

**2020 -
2025**

GEMEENTE & OCMW PEPINGEN

Provincie: Vlaams-Brabant

Arrondissement: Halle-Vilvoorde

Gemeente: Pepingen

Postnummer: 1670

Adres gemeente: Ninoofsesteenweg 116

Tel: 02.356.58.84

Adres OCMW: Kerkstraat 2

Tel: 02.356.32.24

Algemeen directeur: Leen Deneyer

Tel: 02.383.14.69

Financieel directeur: Liesbet Kestens

Tel: 02.383.14.27

**Meerjarenplanaanpassing 1 2020 -
2025**

Gemeente & OCMW

Pepingen

Gemeenteraad: 22/12/2020

STRATEGISCHE NOTA

Per beleidsdoelstelling met prioritaire actieplannen:

- Omschrijving en verwachte ontvangsten en uitgaven prioritaire actieplannen en beleidsdoelstellingen
- Totaal verwachte ontvangsten en uitgaven niet-prioritaire actieplannen en beleidsdoelstellingen

De gemeente Pepingen heeft ervoor gekozen om te rapporteren op het niveau van het actieplan.

In het hierna volgende document in verband met de wijzigingen aan de strategische nota, worden de wijzigingen aan de omschrijving en verwachte ontvangsten en uitgaven van de prioritaire actieplannen en beleidsdoelstellingen weergegeven.

Voor de niet-prioritaire actieplannen en beleidsdoelstellingen daarentegen, worden enkel de wijzigingen aan het totaal van de verwachte ontvangsten en uitgaven weergegeven.



SNW: Strategische Nota: wijzigingsvariant

Planningsrapport: Meerjarenplanaanpassing 2020/1(BP2020_2025-1)

Periode: 2020 -
2025

Referentie dossier: MJP_ORIGINEEL_BEGINKREDIET_2020

Journalvolgnommers: Budg. 46988 / Ref Budg. 43079

Gemeente en OCMW Pepingen (0207.512.197)

Algemeen directeur: Leen Deneeyer

Ninoofsesteenweg(P) 116 - 1670 Pepingen

Financieel directeur: Liesbet Kestens

Prioritaire beleidsdoelstelling: BDPR-1: Uitbouw tot een bruisende gemeenschap met levendige buurten en wijken en een toegankelijk vrijetijdsaanbod

Van 01/01/2020 tot 31/12/2025

	2020			2021			2022		
	Referentie	Wijziging	Resultaat	Referentie	Wijziging	Resultaat	Referentie	Wijziging	Resultaat
Exploitatie									
Uitgaven	16.090	-5.105	10.985	14.590	-4.750	9.840	14.590	-4.750	9.840
Ontvangsten	0	0	0	0	0	0	0	0	0
Saldo	-16.090	5.105	-10.985	-14.590	4.750	-9.840	-14.590	4.750	-9.840
Investeringsen									
Uitgaven	25.000	-9.230	15.770	335.000	-273.500	61.500	10.000	250.000	260.000
Ontvangsten	2.500	0	2.500	0	0	0	0	0	0
Saldo	-22.500	9.230	-13.270	-335.000	273.500	-61.500	-10.000	-250.000	-260.000
Financiering									

	2023			2024			2025		
	Referentie	Wijziging	Resultaat	Referentie	Wijziging	Resultaat	Referentie	Wijziging	Resultaat
Exploitatie									
Uitgaven	14.590	-4.750	9.840	14.590	-4.750	9.840	14.590	-4.750	9.840
Ontvangsten	0	0	0	0	0	0	0	0	0
Saldo	-14.590	4.750	-9.840	-14.590	4.750	-9.840	-14.590	4.750	-9.840
Investeringsen									
Uitgaven	0	300.000	300.000	0	0	0	0	0	0
Ontvangsten	0	0	0	0	0	0	0	0	0
Saldo	0	-300.000	-300.000	0	0	0	0	0	0
Financiering									

Prioritair actieplan: PAP-1: Gemeentelijke infrastructuur voor vrije tijd opwaarderen en aanbod verruimen, waar kan in samenwerking met buurgemeenten

Als bestuur vinden we het belangrijk om alle Pepingenaren, zeker ook de kansengroepen, te bereiken, betrekken, stimuleren, ondersteunen, en leiden naar vrijetijdsaanbod. Een degelijke infrastructuur of het opwaarderen ervan, zowel voor het personeel (opslagruimte, bureau ruimte) als voor de inwoners, is hierbij een must. De bib moet een eigentijdse en laagdrempelige ontmoetingsplaats worden, waardoor aanpassingswetken nodig zullen zijn. De vraag om een sporthal te realiseren is aanwezig, waardoor we zullen trachten te zoeken naar samenwerkingen met externe partners, eventueel (samen) met privépersonen. Ook onze jeugdinfrastructuur kan beter uitgerust worden, bv. gebouwen voorzien van Wifi.

Intergemeentelijke samenwerkingen, zoals jeugdregio, sportregio, cultuurregio, Toerisme Vlaams-Brabant, ... winnen steeds meer aan belang. Het bestuur gelooft sterk in hun meerwaarde voor zowel het personeel als de inwoners, en daarom worden deze samenwerkingen verder gezet en uitgebouwd indien mogelijk. Voor activiteiten of infrastructuur die we niet in de eigen gemeente kunnen aanbieden (bijv. zwembaden, cultuurcentrum, ...) zullen we onderzoeken of onze inwoners aan een voordeliger tarief kunnen deelnemen in de buurgemeenten door bijvoorbeeld ons systeem van jongerencheques (KOE-PONGS) uit te breiden naar andere gemeenten in onze regio.

Tot slot wil het bestuur haar immaterieel en (on)roerend erfgoed opwaarderen en openstellen voor haar inwoners en bezoekers. Daarnaast willen we (blijven) inzetten op de inventarisatie, zorg en bewaring van waardevol niet-beschermd (religieus) onroerend erfgoed en dit in samenwerking met lokale en regionale partners.

De gemeente Pepingen blijft het verenigingsleven via logistieke en financiële steun verder ondersteunen. Op gebied van ondersteuning van en ter beschikking stellen van goed uitgeruste zalen die ook kunnen dienen als ontmoetingsruimte, scoort Pepingen in vergelijking met andere gemeenten hoog. Pepingen wil hierin verder blijven investeren. We verwijzen ook naar het actieplan PAP4 "vermaatschappelijking van de zorg en buurtgerichte zorg" en de belangrijke rol van deze ontmoetingsruimtes in elke dorpskern ter bevordering van de sociale cohesie.

De bibliotheek wordt een aangename kennis- en ontmoetingsplaats voor Pepingenaren van alle leeftijden, waar iedereen de kans krijgt om te lezen, te leren, te ontdekken, te netwerken samen met zijn of haar dorpsgenoten. De zaal naast de bibliotheek wordt in de werking geïntegreerd.

Ze blijft haar plaats behouden in Bellingen en kan samen met de abdijkerk, het kasteelklooster Ter Loo, de zaal de Kring en de open landschappen, van Bellingen een mooi cultuurdorp maken.

Dit kadert ook in de visie om de troeven van elke deelgemeente optimaal uit te spelen.

Van 01/01/2020 tot 31/12/2025

	2020			2021			2022		
	Referentie	Wijziging	Resultaat	Referentie	Wijziging	Resultaat	Referentie	Wijziging	Resultaat
	Exploitatie								
Uitgaven	12.950	-4.650	8.300	12.450	-4.950	7.500	12.450	-4.950	7.500
Ontvangsten	0	0	0	0	0	0	0	0	0
Saldo	-12.950	4.650	-8.300	-12.450	4.950	-7.500	-12.450	4.950	-7.500
Investerings									
Uitgaven	25.000	-9.230	15.770	335.000	-280.000	55.000	10.000	250.000	260.000
Ontvangsten	2.500	0	2.500	0	0	0	0	0	0
Saldo	-22.500	9.230	-13.270	-335.000	280.000	-55.000	-10.000	-250.000	-260.000
Financiering									

	2023			2024			2025		
	Referentie	Wijziging	Resultaat	Referentie	Wijziging	Resultaat	Referentie	Wijziging	Resultaat
	Exploitatie								
Uitgaven	12.450	-4.950	7.500	12.450	-4.950	7.500	12.450	-4.950	7.500
Ontvangsten	0	0	0	0	0	0	0	0	0
Saldo	-12.450	4.950	-7.500	-12.450	4.950	-7.500	-12.450	4.950	-7.500
Investerings									
Uitgaven	0	300.000	300.000	0	0	0	0	0	0
Ontvangsten	0	0	0	0	0	0	0	0	0
Saldo	0	-300.000	-300.000	0	0	0	0	0	0
Financiering									



Totaal niet-prioritaire actieplannen:

	2020			2021			2022		
	Referentie	Wijziging	Resultaat	Referentie	Wijziging	Resultaat	Referentie	Wijziging	Resultaat
Exploitatie									
Uitgaven	3.140	-455	2.685	2.140	200	2.340	2.140	200	2.340
Ontvangsten	0	0	0	0	0	0	0	0	0
Saldo	-3.140	455	-2.685	-2.140	-200	-2.340	-2.140	-200	-2.340
Investerings									
Uitgaven	0	0	0	0	6.500	6.500	0	0	0
Ontvangsten	0	0	0	0	0	0	0	0	0
Saldo	0	0	0	0	-6.500	-6.500	0	0	0
Financiering									

	2023			2024			2025		
	Referentie	Wijziging	Resultaat	Referentie	Wijziging	Resultaat	Referentie	Wijziging	Resultaat
Exploitatie									
Uitgaven	2.140	200	2.340	2.140	200	2.340	2.140	200	2.340
Ontvangsten	0	0	0	0	0	0	0	0	0
Saldo	-2.140	-200	-2.340	-2.140	-200	-2.340	-2.140	-200	-2.340
Investerings									
Uitgaven	0	0	0	0	0	0	0	0	0
Ontvangsten	0	0	0	0	0	0	0	0	0
Saldo	0	0	0	0	0	0	0	0	0
Financiering									

Prioritaire beleidsdoelstelling: BDPDR-2: Behoud van het open, groene landelijke karakter. We willen een gemeente waar het aangenaam leven is en waar iedereen zich goed kan voelen

Van 01/01/2020 tot 31/12/2025

	2020				2021				2022			
	Referentie	Wijziging	Resultaat	Referentie	Wijziging	Resultaat	Referentie	Wijziging	Resultaat	Referentie	Wijziging	Resultaat
Exploitatie												
Investeringen												
Uitgaven	107.565	-107.565	0	0	153.973	153.973	40.000	40.000	0	40.000	0	40.000
Ontvangsten	65.885	-65.885	0	0	76.987	76.987	0	0	0	0	0	0
Saldo	-41.680	41.680	0	0	-76.986	-76.986	-40.000	-40.000	0	0	0	-40.000
Financiering												

	2023				2024				2025			
	Referentie	Wijziging	Resultaat	Referentie	Wijziging	Resultaat	Referentie	Wijziging	Resultaat	Referentie	Wijziging	Resultaat
Exploitatie												
Investeringen												
Uitgaven	0	0	0	0	0	0	0	0	0	0	0	0
Ontvangsten	0	0	0	0	0	0	0	0	0	0	0	0
Saldo	0	0	0	0	0	0	0	0	0	0	0	0
Financiering												

Prioritair actieplan: PAP-2: Open ruimte vrijwaren en aandacht voor landbouw en groen

Door in te zetten op klimaatadaptatie (o.a. meer groen, meer gaan ontharden) kunnen de effecten van klimaatverandering worden gemilderd en zal de biodiversiteit in onze gemeente versterkt worden.

In het gelijkblijvend beleid worden nog steeds subsidies voorzien voor groenbemers, grondontleding. Tevens is er krediet voorzien voor de inzameling van plastic en auto- en tractorbanden. De gemeentelijke landbouwwaad werd opgericht.

Gemeentelijk/provinciaal ruimtelijk structuurplan:

De provincie Vlaams-Brabant werkt momenteel een nieuwe visie uit op de ontwikkeling van wonen, werken en leven in onze provincie. De provincie heeft daarvoor een eerste ontwerp van het ruimtelijk beleid voor de komende jaren gemaakt.

De gemeente Pepingen zal dit dossier opvolgen, samen met de gemeentelijke adviesraden.

Tevens zal er een ontwerper aangesteld worden om het gemeentelijk beleidsplan (ruimtelijk structuurplan) bij te sturen, waar nodig.

Van 01/01/2020 tot 31/12/2025

	2020			2021			2022		
	Referentie	Wijziging	Resultaat	Referentie	Wijziging	Resultaat	Referentie	Wijziging	Resultaat
Exploitatie									
Investerings									
Uitgaven	107.565	-107.565	0	0	153.973	153.973	40.000	0	40.000
Ontvangsten	65.885	-65.885	0	0	76.987	76.987	0	0	0
Saldo	-41.680	41.680	0	0	-76.986	-76.986	-40.000	0	-40.000
Financiering									

	2023			2024			2025		
	Referentie	Wijziging	Resultaat	Referentie	Wijziging	Resultaat	Referentie	Wijziging	Resultaat
Exploitatie									
Investerings									
Uitgaven	0	0	0	0	0	0	0	0	0
Ontvangsten	0	0	0	0	0	0	0	0	0
Saldo	0	0	0	0	0	0	0	0	0
Financiering									

Geen niet-prioritaire actieplannen

Prioritaire beleidsdoelstelling: BDPR-3: We willen het verkeer in en door de gemeente vlotter en veiliger maken door in te zetten op nieuwe vervoersmodi en een sterk fietsbeleid

Van 01/01/2020 tot 31/12/2025

	2020			2021			2022		
	Referentie	Wijziging	Resultaat	Referentie	Wijziging	Resultaat	Referentie	Wijziging	Resultaat
Exploitatie									
Uitgaven	77.200	-35.006	42.194	76.200	-17.185	59.015	76.200	-19.200	57.000
Ontvangsten	14.000	-14.000	0	0	14.000	14.000	0	0	0
Saldo	-63.200	21.006	-42.194	-76.200	31.185	-45.015	-76.200	19.200	-57.000
Investerings									
Uitgaven	417.000	171.222	588.222	478.700	393.300	872.000	448.700	509.300	958.000
Ontvangsten	150.394	-9.952	140.442	314.954	91.184	406.138	314.954	50.488	365.442
Saldo	-266.606	-181.174	-447.780	-163.746	-302.116	-465.862	-133.746	-458.812	-592.558
Financiering									

	2023			2024			2025		
	Referentie	Wijziging	Resultaat	Referentie	Wijziging	Resultaat	Referentie	Wijziging	Resultaat
Exploitatie									
Uitgaven	76.200	-15.700	60.500	76.200	-15.700	60.500	76.200	-15.700	60.500
Ontvangsten	0	0	0	0	0	0	0	0	0
Saldo	-76.200	15.700	-60.500	-76.200	15.700	-60.500	-76.200	15.700	-60.500
Investerings									
Uitgaven	243.000	73.000	316.000	643.000	-199.000	444.000	843.000	-429.000	414.000
Ontvangsten	150.394	-9.952	140.442	375.394	129.608	505.002	375.394	-70.392	305.002
Saldo	-92.606	-82.952	-175.558	-267.606	328.608	61.002	-467.606	358.608	-108.998
Financiering									

Prioritair actieplan: PAP-3: Verbeteren van de veiligheid van het verkeer en promoten van de zwakke weggebruiker

Mobiliteitsvisie 2020 De Lijn en 'Vervoer op Maat'

Kadering in het beleid:

Het decreet basisbereikbaarheid werd goedgekeurd in april 2019.

Vlaamse Vervoermaatschappij De Lijn zal enkel nog het kern- en aanvullend net bedienen. De mobiliteitsvisie 2020 van De Lijn werkt budgetneutraal, er worden lijnen weggehaald op plaatsen waar er te weinig vraag is en voorzien op plaatsen waar er een tekort is in de vervoerregio. De gemeenten hebben inspraak via de vervoerregioraad. De gemeenten krijgen in het decreet van 2019 meer bevoegdheden en verantwoordelijkheden. Ze staan in voor de uitbouw van 'vervoer op maat' (VOM) waarbij ze ondersteund worden door de vervoerregio. VOM zorgt voor de verbinding met het kern- en aanvullend net van De Lijn en NMBS.

Acties in samenwerking met vervoerregioraad en De Lijn:

- Inspraak in Mobiliteitsvisie 2020: De bus nemen terug aantrekkelijker maken door de reistijd te verkorten, namelijk door het inkorten van busroutes (bv. lijn 164 Leerbeek-Halle via Heikruis en lijn 160 naar het station van Edingen).
- Alternatieven voorzien voor de afschaffing van lijnverbindingen - VOM
- VOM als voor- en natransport naar het kern- en aanvullend net, afstemming VOM met kern- en aanvullend net van bus- en treinverbindingen
- Faciliteren VOM en belangrijke bushaltes, uitbouw mobipunten
- Communiceren over Mobiliteitsvisie 2020 van De Lijn en VOM

Verkeersleefbaarheid en verkeersveiligheid (zwakke weggebruiker)

Kadering in het beleid:

Op de participatieavond van 15 oktober 2019 zijn enkele wederkerende verkeersonveilige en verkeer onleefbare situaties aan bod gekomen, zoals onveilige/geen oversteken voor zwakke weggebruiker op N28 en het algemeen probleem van snel verkeer (en sluipverkeer) op de smalle landelijke lokale wegen.

Op 26 maart 2019 werd het SAVE-charter van vzw Ouders van Verongelukte Kinderen (OVK), ondertekend. OVK ondersteunt de gemeenten bij de opmaak van actiepunten voor het creëren van een verkeersveiligheidscultuur.

Naast infrastructurele ingrepen, dragen sensibilisatiecampagnes, snelheidscontroles en handhaving ook bij tot de verkeersveiligheid.

Acties:

- Aanpakken voetgangers- en fietsoversteken op N28 in samenwerking met AWV
- Hinder sluipverkeer aanpakken en verkeersremmende maatregelen invoeren
 - o Trapstraat, Eikstraat, Kapellestraat,...
- In het kader van het save-charter: opmaak actiepunten verkeersveiligheid in samenwerking met OVK, scholen en lokale politie
- Organiseren van sensibiliteitsacties op maat
- In het kader het (verkeers)veiligheidsbeleid en verkeerscontroles: de inplanting van camera's onderzoeken en waar mogelijk plaatsen, alsook het type (ANPR, trajectcontrole, ...). Hierbij wordt er naar een samenwerking gezocht met buurgemeentes en met politiezone, om zo een cameraplan te kunnen uitbouwen met maximale subsidiëring.

. Aanleg parking Ter Loo

Update nieuw mobiliteitsplan

Kadering in het beleid:

In april 2019 werd het decreet basisbereikbaarheid goedgekeurd.

In het decreet basisbereikbaarheid is een gemeentelijk mobiliteitsplan niet meer verplicht, toch blijft het aan te raden. Zo blijft het gemeentelijk mobiliteitsplan up-to-date en kadert het binnen het nieuwe decreet basisbereikbaarheid van april 2019.

Tevens zal er een visievorming en actieplannen uitgewerkt worden conform artikel 3 van het decreet gemeentewegen. Om de doelstelling te realiseren dient de gemeente een

geïntegreerd beleid te voeren, dat onder meer gericht is op :

- De uitbouw van een veilig wegennet op lokaal niveau;
 - De herwaardering en bescherming van een fijnmazig netwerk van trage wegen, zowel op recreatief als op functioneel vlak.
- Acties:
- Update gemeentelijk mobiliteitsplan, waarin de bepalingen van het decreet gemeentewegen verwerkt worden en afstemming ervan met het regionaal mobiliteitsplan.

Van 01/01/2020 tot 31/12/2025

	2020			2021			2022		
	Referentie	Wijziging	Resultaat	Referentie	Wijziging	Resultaat	Referentie	Wijziging	Resultaat
Exploitatie									
Uitgaven	13.000	-5.806	7.194	12.000	12.015	24.015	12.000	10.000	22.000
Ontvangsten	14.000	-14.000	0	0	14.000	14.000	0	0	0
Saldo	1.000	-8.194	-7.194	-12.000	1.985	-10.015	-12.000	-10.000	-22.000
Investeringsen									
Uitgaven	241.000	38.794	279.794	327.700	259.300	587.000	297.700	414.300	712.000
Ontvangsten	0	0	0	314.954	-49.258	265.696	314.954	-89.954	225.000
Saldo	-241.000	-38.794	-279.794	-12.746	-308.558	-321.304	17.254	-504.254	-487.000
Financiering									

	2023			2024			2025		
	Referentie	Wijziging	Resultaat	Referentie	Wijziging	Resultaat	Referentie	Wijziging	Resultaat
Exploitatie									
Uitgaven	12.000	13.500	25.500	12.000	13.500	25.500	12.000	13.500	25.500
Ontvangsten	0	0	0	0	0	0	0	0	0
Saldo	-12.000	-13.500	-25.500	-12.000	-13.500	-25.500	-12.000	-13.500	-25.500
Investeringsen									
Uitgaven	92.000	78.000	170.000	492.000	-194.000	298.000	692.000	-424.000	268.000
Ontvangsten	0	0	0	225.000	139.560	364.560	225.000	-60.440	164.560
Saldo	-92.000	-78.000	-170.000	-267.000	333.560	66.560	-467.000	363.560	-103.440
Financiering									

Totaal niet-prioritaire actieplannen:

	2020			2021			2022		
	Referentie	Wijziging	Resultaat	Referentie	Wijziging	Resultaat	Referentie	Wijziging	Resultaat
Exploitatie									
Uitgaven	64.200	-29.200	35.000	64.200	-29.200	35.000	64.200	-29.200	35.000
Ontvangsten	0	0	0	0	0	0	0	0	0
Saldo	-64.200	29.200	-35.000	-64.200	29.200	-35.000	-64.200	29.200	-35.000
Investerings									
Uitgaven	176.000	132.428	308.428	151.000	134.000	285.000	151.000	95.000	246.000
Ontvangsten	150.394	-9.952	140.442	0	140.442	140.442	0	140.442	140.442
Saldo	-25.606	-142.380	-167.986	-151.000	6.442	-144.558	-151.000	45.442	-105.558
Financiering									

	2023			2024			2025		
	Referentie	Wijziging	Resultaat	Referentie	Wijziging	Resultaat	Referentie	Wijziging	Resultaat
Exploitatie									
Uitgaven	64.200	-29.200	35.000	64.200	-29.200	35.000	64.200	-29.200	35.000
Ontvangsten	0	0	0	0	0	0	0	0	0
Saldo	-64.200	29.200	-35.000	-64.200	29.200	-35.000	-64.200	29.200	-35.000
Investerings									
Uitgaven	151.000	-5.000	146.000	151.000	-5.000	146.000	151.000	-5.000	146.000
Ontvangsten	150.394	-9.952	140.442	150.394	-9.952	140.442	150.394	-9.952	140.442
Saldo	-606	-4.952	-5.558	-606	-4.952	-5.558	-606	-4.952	-5.558
Financiering									

Prioritaire beleidsdoelstelling: BDPR-4: Wij blijven inzetten op kwaliteitsvolle en betaalbare zorg in een vergrijzende samenleving.

Van 01/01/2020 tot 31/12/2025

	2020			2021			2022		
	Referentie	Wijziging	Resultaat	Referentie	Wijziging	Resultaat	Referentie	Wijziging	Resultaat
Exploitatie									
Uitgaven	3.000	-740	2.260	2.040	-40	2.000	2.080	-80	2.000
Ontvangsten	0	0	0	0	0	0	0	0	0
Saldo	-3.000	740	-2.260	-2.040	40	-2.000	-2.080	80	-2.000
Investeringsfinanciering									
	2023			2024			2025		
	Referentie	Wijziging	Resultaat	Referentie	Wijziging	Resultaat	Referentie	Wijziging	Resultaat
Exploitatie									
Uitgaven	2.120	-120	2.000	2.160	-160	2.000	2.200	-200	2.000
Ontvangsten	0	0	0	0	0	0	0	0	0
Saldo	-2.120	120	-2.000	-2.160	160	-2.000	-2.200	200	-2.000
Investeringsfinanciering									

Prioritair actieplan: PAP-4: Vermaatschappelijking van zorg en buurtgerichte zorg

Met de vermaatschappelijking van de zorg wil de Vlaamse overheid het enorme maatschappelijke kapitaal dat Vlaanderen rijk is, mobiliseren. Inwoners die zich in een maatschappelijk kwetsbare positie bevinden en/ of kwetsbaar zijn moeten een eigen zinnvolle plek in de samenleving kunnen innemen. Buurtgerichte zorg kan hier een middel toe zijn. Buurtgericht zorg beoogt het welzijn van alle buurtbewoners en de versterking van de sociale cohesie. Het bundelt alle krachten op lokaal vlak om de best mogelijke hulp en zorg te bieden. Dit kan enkel mits een goede samenwerking tussen alle professionele actoren, samen met de informele zorgverleners: burens, vrijwilligers en mantelzorgers.

Niet enkel binnen het domein welzijn maar ook met linken naar het vrij initiatief, het verenigingsleven, buurtinitiatieven, mobiliteit Pepingen is een uitgestrekte gemeente bestaande uit 6 dorpen en kent geen echte buurten . Buiten 2 woonzorgcentra (Pepingen en Heikruis) , 2 scholen (Pepingen/Heikruis en Bellingen), de bibliotheek (Bellingen) , gemeente – en OCMW diensten (Pepingen) zijn er weinig voorzieningen. Wel is er een uitgebreid verenigingsleven dat sterke linken heeft met de respectievelijk gemeenten.

Het is dus belangrijke uitdaging om alle dorpen levendig te houden en oog te hebben voor alle (zorg)noden binnen elk dorp. Pepingen zet hiervoor in op

- Het verder ondersteunen van het verenigingsleven (logistiek , financieel),
- Verder ondersteunen van buurtinitiatieven zoals buurtfeesten
- Kwalitatieve ontmoetingsplaatsen in elk dorp
- (zelf) verder blijven organiseren van thuisdiensten zoals een poetsdienst dienstencheques die ook een detectiefunctie kunnen opnemen
- Verhogen van de participatie van de inwoners
- Mobiliteit tussen de dorpskernen
- ..

Lokale dienstencentra wordt een belangrijke rol toebedeeld in de organisatie van de buurtzorg. Pepingen heeft geen lokaal dienstencentrum maar wel een mobiel dienstencentrum, de Klapproos. De werking zal in samenwerking met de verenigingen verder uitgebouwd worden. Mensen gewijs maken, hen op de hoogte brengen van hun rechten, informeren en gericht doorverwijzen. Dit alles om onderbescherming tegen te gaan.

Van 01/01/2020 tot 31/12/2025

	2020			2021			2022		
	Referentie	Wijziging	Resultaat	Referentie	Wijziging	Resultaat	Referentie	Wijziging	Resultaat
Exploitatie									
Uitgaven	3.000	-740	2.260	2.040	-40	2.000	2.080	-80	2.000
Ontvangsten	0	0	0	0	0	0	0	0	0
Saldo	-3.000	740	-2.260	-2.040	40	-2.000	-2.080	80	-2.000
Investerings- Financiering									

	2023			2024			2025		
	Referentie	Wijziging	Resultaat	Referentie	Wijziging	Resultaat	Referentie	Wijziging	Resultaat
Exploitatie									
Uitgaven	2.120	-120	2.000	2.160	-160	2.000	2.200	-200	2.000
Ontvangsten	0	0	0	0	0	0	0	0	0
Saldo	-2.120	120	-2.000	-2.160	160	-2.000	-2.200	200	-2.000
Investerings- Financiering									

Geen niet-prioritaire actieplannen


Niet-prioritaire beleidsdoelstellingen:

- BDNP-1: We organiseren een kwalitatief laagdrempelige dienstverlening.
- BDNP-3: We willen landbouw en economische activiteit in de gemeente ondersteunen.
- BDNP-2: Duurzaamheid en zorg voor het milieu vormen een rode draad doorheen het beleid.
- BDNP-5: We dragen bij tot een goede ontwikkeling en gezonde levensstijl van jong en oud.
- BDNP-7: Wonen moet voor iedereen betaalbaar en kwaliteitsvol zijn. De gemeente vervult hierin een rol.
- BDNP-6: We organiseren de administratie op een moderne & transparante manier waarbij correcte dienstverlening & bestuurlijke efficiëntie de leidraad vormen.
- BDNP-4: We bouwen de sociale dienstverlening verder uit om iedereen in de mogelijkheid te stellen een menswaardig leven te leiden.

Overzicht Doelstellingen, Actieplannen en Acties is te vinden op:
www.pepingen.be/financien-budget_gemeente.html

FINANCIËLE NOTA

Financieel doelstellingenplan – Schema M1



M1: Financieel doelstellingenplan

Planningsrapport: Meerjarenplanaanpassing 2020/1(BP2020_2025-1)

Periode: 2020 -
2025

Journalvolgnommern: Budg. 46988

Gemeente en OCMW Pepingen (0207.512.197)

Algemeen directeur: Leen Deneyer

Ninoofsesteenweg(P) 116 - 1670 Pepingen

Financieel directeur: Liesbet Kestens

Prioritaire beleidsdoelstelling: BDPR-1:Uitbouw tot een bruisende gemeenschap met levendige buurten en wijken en een toegankelijk vrijetijdsaanbod

	2020	2021	2022	2023	2024	2025
Exploitatie						
Uitgave	10.985	9.840	9.840	9.840	9.840	9.840
Ontvangst	0	0	0	0	0	0
Saldo	-10.985	-9.840	-9.840	-9.840	-9.840	-9.840
Investering						
Uitgave	15.770	61.500	260.000	300.000	0	0
Ontvangst	2.500	0	0	0	0	0
Saldo	-13.270	-61.500	-260.000	-300.000	0	0
Financiering						

Prioritaire beleidsdoelstelling: BDPR-2:Behoud van het open, groene landelijke karakter. We willen een gemeente waar het aangenaam leven is en waar iedereen zich goed kan voelen

	2020	2021	2022	2023	2024	2025
Exploitatie						
Uitgave	0	153.973	40.000	0	0	0
Ontvangst	0	76.987	0	0	0	0
Saldo	0	-76.986	-40.000	0	0	0
Financiering						

Prioritaire beleidsdoelstelling: BDPR-3: We willen het verkeer in en door de gemeente vlotter en veiliger maken door in te zetten op nieuwe vervoersmodi en een sterk fietsbeleid.

	2020	2021	2022	2023	2024	2025
Exploitatie						
Uitgave	42.194	59.015	57.000	60.500	60.500	60.500
Ontvangst	0	14.000	0	0	0	0
Saldo	-42.194	-45.015	-57.000	-60.500	-60.500	-60.500
Investering						
Uitgave	588.222	872.000	958.000	316.000	444.000	414.000
Ontvangst	140.442	406.138	365.442	140.442	505.002	305.002
Saldo	-447.780	-465.862	-592.558	-175.558	61.002	-108.998
Financiering						

Prioritaire beleidsdoelstelling: BDPR-4: Wij blijven inzetten op kwaliteitsvolle en betaalbare zorg in een vergrijzende samenleving.

	2020	2021	2022	2023	2024	2025
Exploitatie						
Uitgave	2.260	2.000	2.000	2.000	2.000	2.000
Ontvangst	0	0	0	0	0	0
Saldo	-2.260	-2.000	-2.000	-2.000	-2.000	-2.000
Investering						
Financiering						

Niet prioritaire beleidsdoelstellingen

	2020	2021	2022	2023	2024	2025
Exploitatie						
Uitgave	190.606	233.010	129.442	132.115	134.240	136.722
Ontvangst	175.299	51.751	49.265	49.845	68.435	69.030
Saldo	-15.307	-181.259	-80.177	-82.270	-65.805	-67.692
Investering						
Uitgave	478.914	268.864	20.000	330.000	300.000	0
Ontvangst	0	195.000	0	0	0	0
Saldo	-478.914	-73.864	-20.000	-330.000	-300.000	0
Financiering						
Uitgave	0	300.000	0	0	0	0
Ontvangst	0	0	0	0	0	0
Saldo	0	-300.000	0	0	0	0

Verrichtingen zonder beleidsdoelstelling

	2020	2021	2022	2023	2024	2025
Exploitatie						
Uitgave	5.970.330	6.267.573	6.330.145	6.428.784	6.537.833	6.602.711
Ontvangst	6.908.426	6.802.037	6.877.498	6.990.178	7.119.253	7.268.401
Saldo	938.096	534.464	547.353	561.394	581.420	665.690
Investering						
Uitgave	777.139	270.680	314.954	203.558	181.171	186.795
Ontvangst	156.025	49.721	48.603	48.484	48.365	48.246
Saldo	-621.114	-220.959	-266.351	-155.073	-132.806	-138.549
Financiering						
Uitgave	280.926	275.687	306.206	327.206	350.732	364.549
Ontvangst	0	500.000	500.000	400.000	300.000	0
Saldo	-280.926	224.313	193.794	72.794	-50.732	-364.549
Totaal						

	2020	2021	2022	2023	2024	2025
Exploitatie						
Uitgave	6.216.375	6.571.438	6.528.427	6.633.238	6.744.412	6.811.773
Ontvangst	7.083.725	6.867.788	6.926.763	7.040.023	7.187.688	7.337.431
Saldo	867.351	296.350	398.336	406.785	443.275	525.658
Investering						
Uitgave	1.860.045	1.627.017	1.592.954	1.149.558	925.171	600.795
Ontvangst	298.967	727.846	414.045	188.926	553.367	353.248
Saldo	-1.561.078	-899.171	-1.178.909	-960.631	-371.804	-247.547
Financiering						
Uitgave	280.926	575.687	306.206	327.206	350.732	364.549
Ontvangst	0	500.000	500.000	400.000	300.000	0
Saldo	-280.926	-75.687	193.794	72.794	-50.732	-364.549

Staat financieel evenwicht – Schema M2



M2: Staat van het financieel evenwicht

2020-2025

Journalvolgnommern: Budg. 46988

Gemeente en OCMW (0207.512.197)

Ninoofsesteenweg 116, 1670 Pepingen

Algemeen directeur: Leen Deneayer

Financieel directeur: Liesbet Kestens

Budgettair resultaat	2020	2021	2022	2023	2024	2025
I. Exploitatiesaldo	867.351	296.350	398.336	406.785	443.275	525.658
a. Ontvangsten	7.083.725	6.867.788	6.926.763	7.040.023	7.187.688	7.337.431
b. Uitgaven	6.216.375	6.571.438	6.528.427	6.633.238	6.744.412	6.811.773
II. Investeringsaldo	-1.561.078	-899.171	-1.178.909	-960.631	-371.804	-247.547
a. Ontvangsten	298.967	727.846	414.045	188.926	553.367	353.248
b. Uitgaven	1.860.045	1.627.017	1.592.954	1.149.558	925.171	600.795
III. Saldo exploitatie en investeringen	-693.727	-602.821	-780.574	-553.847	71.471	278.110
IV. Financieringsaldo	-280.926	-75.687	193.794	72.794	-50.732	-364.549
a. Ontvangsten	0	500.000	500.000	400.000	300.000	0
b. Uitgaven	280.926	575.687	306.206	327.206	350.732	364.549
V. Budgettair resultaat van het boekjaar	-974.653	-678.508	-586.779	-481.053	20.739	-86.438
VI. Gecumuleerd budgettair resultaat vorig boekjaar	3.129.649	2.154.995	1.476.487	889.708	408.655	429.394
a. Op basis van meerjarenplan vorig boekjaar	3.129.649	2.154.995	1.476.487	889.708	408.655	429.394
VII. Gecumuleerd budgettair resultaat	2.154.995	1.476.487	889.708	408.655	429.394	342.955
IX. Beschikbaar budgettair resultaat	2.154.995	1.476.487	889.708	408.655	429.394	342.955

Autofinancieringsmarge	2020	2021	2022	2023	2024	2025
I. Exploitatiesaldo	867.351	296.350	398.336	406.785	443.275	525.658
II. Netto periodieke aflossingen	277.087	271.966	302.603	323.722	347.367	361.303
a. Periodieke aflossingen conform de verbintenissen	280.926	275.687	306.206	327.206	350.732	364.549
b. Periodieke terugvordering leningen	3.839	3.721	3.603	3.484	3.365	3.246
IV. Autofinancieringsmarge	590.263	24.384	95.733	83.063	95.908	164.354

MEERJARENPLAN HERZIENING 1 BEGINKREDIET 2021 : Staat van het financieel evenwicht

Gemeente en OCMW (0207.512.197)

2020-2025

Gecorrigeerde Autofinancieringsmarge	2020	2021	2022	2023	2024	2025
I. Autofinancieringsmarge	590.263	24.384	95.733	83.063	95.908	164.354
II. Correctie op de periodieke aflossingen	-95.685	-78.449	-65.876	-60.379	-42.677	-24.801
a. Periodieke aflossingen conform de verbintenissen	280.926	275.687	306.206	327.206	350.732	364.549
b. Gecorrigeerde aflossingen o.b.v. de financiële schulden	376.611	354.137	372.082	387.585	393.409	389.350
III. Gecorrigeerde autofinancieringsmarge	494.579	-54.065	29.857	22.684	53.232	139.553

Geconsolideerd financieel evenwicht	2020	2021	2022	2023	2024	2025
I. Beschikbaar budgettair resultaat						
- Gemeente en OCMW	2.154.995	1.476.487	889.708	408.655	429.394	342.955
- Autonoom gemeentebedrijf	0	0	0	0	0	0
Totaal beschikbaar budgettair resultaat	2.154.995	1.476.487	889.708	408.655	429.394	342.955
II. Autofinancieringsmarge						
- Gemeente en OCMW	590.263	24.384	95.733	83.063	95.908	164.354
- Autonoom gemeentebedrijf	3.431	0	0	0	0	0
Totale Autofinancieringsmarge	593.694	24.384	95.733	83.063	95.908	164.354
III. Gecorrigeerde autofinancieringsmarge						
- Gemeente en OCMW	494.579	-54.065	29.857	22.684	53.232	139.553
- Autonoom gemeentebedrijf	3.431	0	0	0	0	0
Totale gecorrigeerde autofinancieringsmarge	498.010	-54.065	29.857	22.684	53.232	139.553

Overzicht kredieten – Schema M3

M3: Overzicht van de kredieten

2020-2025

Journalnummers: Budg. 46988

Gemeente en OCMW (0207.512.197)

Ninoofsesteenweg 116, 1670 Pepingen

Algemeen directeur: Leen Deneeyer

Financieel directeur: Liesbet Kestens



Pepingen

	2020		2021	
	Uitgaven	Ontvangsten	Uitgaven	Ontvangsten
- Gemeente				
Exploitatie	4.773.267	5.984.559	5.056.280	5.767.405
Investerings	1.802.934	295.128	1.609.497	724.125
Financiering	244.424	0	238.290	500.000
Leningen en leasings	244.424	0	238.290	500.000
- OCMW				
Exploitatie	1.443.107	1.099.167	1.515.158	1.100.383
Investerings	57.111	3.839	17.520	3.721
Financiering	36.503	0	337.397	0
Leningen en leasings	36.503	0	37.397	0
Toegestane leningen en betalingsuitstel	0	0	300.000	0

TOELICHTING

Overzicht ontvangsten en uitgaven – Functioneel – Schema T1



T1: Ontvangsten en uitgaven naar functionele aard

Planningsrapport: Meerjarenplanaanpassing 2020/1(BP2020_2025-1)

Periode: 2020 -
2025

Journalvolnummers: Budg. 46988

Gemeente en OCMW Pepingen (0207.512.197)

Algemeen directeur: Leen Deneayer

Ninoofsesteenweg(P) 116 - 1670 Pepingen

Financieel directeur: Liesbet Kestens

	2020	2021	2022	2023	2024	2025
Algemene financiering						
Exploitatie						
Uitgaven	172.833	167.883	168.048	164.338	161.627	155.033
Ontvangsten	5.494.691	5.347.055	5.408.287	5.512.097	5.630.932	5.771.826
Saldo	5.321.857	5.179.172	5.240.240	5.347.759	5.469.304	5.616.793
Investerings						
Financiering						
Uitgaven	280.926	275.687	306.206	327.206	350.732	364.549
Ontvangsten	0	500.000	500.000	400.000	300.000	0
Saldo	-280.926	224.313	193.794	72.794	-50.732	-364.549
Algemeen bestuur						
Exploitatie						
Uitgaven	2.459.974	2.589.638	2.615.269	2.671.772	2.718.409	2.731.258
Ontvangsten	162.009	247.136	246.822	247.005	265.214	265.405
Saldo	-2.297.965	-2.342.502	-2.368.447	-2.424.767	-2.453.195	-2.465.854
Investerings						
Uitgaven	363.935	225.300	37.500	350.500	322.500	27.500
Ontvangsten	2.186	135.000	0	0	0	0
Saldo	-361.749	-90.300	-37.500	-350.500	-322.500	-27.500
Financiering						
Omgeving						
Exploitatie						
Uitgaven	1.108.566	1.200.766	1.151.474	1.136.640	1.141.745	1.142.193
Ontvangsten	515.082	476.029	461.460	461.926	463.531	463.028
Saldo	-593.484	-724.737	-690.014	-674.715	-678.215	-679.164
Investerings						
Uitgaven	810.243	1.051.581	1.088.114	391.120	494.127	464.134
Ontvangsten	185.442	589.125	410.442	185.442	550.002	350.002
Saldo	-624.801	-462.456	-677.672	-205.678	55.875	-114.132
Financiering						
Mens en Welzijn						
Exploitatie						

Periode: 2020 - 2025

	2020	2021	2022	2023	2024	2025
Vrije Tijd						
Uitgaven	916.480	963.967	990.911	1.028.539	1.062.556	1.096.997
Ontvangsten	92.982	76.510	76.623	76.750	76.890	77.046
Saldo	-823.498	-887.457	-914.288	-951.789	-985.666	-1.019.951
Investerings						
Uitgaven	211.965	119.616	187.340	87.937	88.544	89.161
Ontvangsten	83.839	3.721	3.603	3.484	3.365	3.246
Saldo	-128.126	-115.895	-183.737	-84.453	-85.179	-85.916
Financiering						
Exploitatie						
Uitgaven	505.795	586.766	540.347	548.274	558.901	567.683
Ontvangsten	12.464	12.819	17.369	17.369	17.369	17.369
Saldo	-493.331	-573.947	-522.978	-530.905	-541.532	-550.314
Investerings						
Uitgaven	453.902	223.000	280.000	320.000	20.000	20.000
Ontvangsten	27.500	0	0	0	0	0
Saldo	-426.402	-223.000	-280.000	-320.000	-20.000	-20.000
Financiering						
Maatschappelijke Dienstverlening						
Exploitatie						
Uitgaven	1.052.726	1.062.418	1.062.378	1.083.675	1.101.174	1.118.609
Ontvangsten	806.497	708.239	716.201	724.876	733.752	742.758
Saldo	-246.229	-354.179	-346.177	-358.799	-367.422	-375.851
Investerings						
Uitgaven	20.000	7.520	0	0	0	0
Ontvangsten	0	0	0	0	0	0
Saldo	-20.000	-7.520	0	0	0	0
Financiering						
Uitgaven	0	300.000	0	0	0	0
Ontvangsten	0	0	0	0	0	0
Saldo	0	-300.000	0	0	0	0

Overzicht ontvangsten en uitgaven – Economisch – Schema T2



T2: Ontvangsten en uitgaven naar economische aard

Planningsrapport: Meerjarenplanaanpassing 2020/1(BP2020_2025-1)

Periode: 2020 - 2025

Jaarnaalvolgnommern: Budg. 46988

Gemeente en OCMW Pepingen (0207.512.197)

Algemeen directeur: Leen Deneyer

Ninoofsesteenweg(P) 116 - 1670 Pepingen


Financieel directeur: Liesbet Kestens

	2020	2021	2022	2023	2024	2025
I. Exploitatie-uitgaven						
A. Operationele uitgaven	6.090.404	6.448.892	6.406.146	6.515.183	6.629.593	6.704.081
1. Goederen en diensten	1.794.294	1.827.587	1.791.030	1.808.563	1.893.093	1.819.667
2. Bezoldigingen, sociale lasten en pensioenen	3.022.451	3.246.095	3.290.424	3.342.577	3.399.482	3.449.161
a. Politiek personeel	176.614	178.508	181.612	184.924	188.298	191.744
b. Vastbenoemd niet-onderwijzend personeel	1.176.201	1.233.678	1.227.494	1.234.862	1.242.732	1.246.263
c. Niet vastbenoemd niet-onderwijzend personeel	1.448.731	1.606.512	1.651.818	1.690.953	1.734.134	1.774.384
f. Andere personeelskosten	137.156	141.703	142.095	142.696	143.403	144.044
g. Pensioenen	83.749	85.694	87.405	89.142	90.915	92.725
3. Individuele hulpverlening door het O.C.M.W.	265.683	256.433	252.020	252.030	252.040	252.050
4. Toegestane werkingssubsidies	901.635	1.005.937	956.102	995.737	1.027.763	1.064.212
- aan de eigen autonome gemeentebedrijven (AGB)	7.221	3.898	3.813	3.771	3.730	3.689
- aan welzijnsverenigingen	26.500	26.500	26.500	26.500	26.500	26.500
- aan de politiezone	495.726	518.821	543.938	565.876	585.637	611.031
- aan de hulpverleningszone	222.208	241.091	248.382	265.983	278.150	289.104
- aan besturen van de eredienst	50.000	50.000	50.000	50.000	50.000	50.000
- aan andere begunstigen	99.980	165.628	83.469	83.606	83.746	83.889
5. Andere operationele uitgaven	106.342	112.841	116.571	116.275	119.215	118.991
B. Financiële uitgaven	125.970	122.546	122.281	118.055	114.820	107.691
1. Rente, commissies en kosten verbonden aan schulden	121.845	118.421	118.156	113.930	110.695	103.566
- aan financiële instellingen	99.980	97.227	97.635	94.085	91.528	85.081
- aan andere entiteiten	21.866	21.195	20.521	19.845	19.167	18.486
2. Andere financiële uitgaven	4.125	4.125	4.125	4.125	4.125	4.125
II. Exploitatieontvangsten	2020	2021	2022	2023	2024	2025
A. Operationele ontvangsten	6.872.944	6.703.885	6.763.031	6.876.466	7.024.308	7.174.283
1. Ontvangsten uit de werking	418.216	416.366	420.363	421.276	432.276	441.224
2. Fiscale ontvangsten en boetes	3.727.115	3.576.195	3.588.707	3.642.090	3.717.715	3.795.541
a. Aanvullende belastingen	3.525.279	3.371.064	3.381.526	3.434.859	3.510.434	3.588.210
- Opcentiemen op de onroerende voorheffing	1.420.209	1.423.165	1.437.397	1.451.771	1.466.289	1.480.952
- Aanvullende belasting op de personenbelasting	2.034.069	1.875.885	1.871.395	1.909.627	1.969.949	2.032.320
- Andere aanvullende belastingen	71.000	72.014	72.734	73.461	74.196	74.938

	2020	2021	2022	2023	2024	2025
II. Exploitatieontvangsten						
b. Andere belastingen en boetes	201.836	205.131	207.181	207.231	207.281	207.331
3. Werkingsubsidies	2.573.188	2.571.985	2.614.620	2.673.680	2.734.668	2.797.699
a. Algemene werkingsubsidies	1.742.836	1.746.060	1.794.721	1.845.088	1.897.217	1.951.224
- Gemeentefonds	1.330.081	1.371.570	1.414.510	1.458.957	1.504.963	1.552.634
- Andere algemene werkingsubsidies	412.755	374.490	380.211	386.131	392.254	398.590
- van de Vlaamse overheid	412.755	374.490	380.211	386.131	392.254	398.590
b. Specifieke werkingsubsidies	830.352	825.926	819.900	828.593	837.451	846.475
- van de federale overheid	724.606	736.031	744.559	753.252	762.110	771.134
- van de Vlaamse overheid	105.746	89.895	75.341	75.341	75.341	75.341
4. Recuperatie individuele hulpverlening	58.700	58.700	58.700	58.700	58.700	58.700
5. Andere operationele ontvangsten	95.726	80.638	80.641	80.720	80.949	81.119
B. Financiële ontvangsten	210.781	163.904	163.732	163.557	163.380	163.147
III. Exploitatiesaldo	2020	2021	2022	2023	2024	2025
	867.351	296.350	398.336	406.785	443.275	525.658
I. Investeringsuitgaven	2020	2021	2022	2023	2024	2025
A. Investerings in financiële vaste activa	403	108	114	120	127	134
2. Intergemeentelijke samenwerkingsverbanden en soortgelijke	50	0	0	0	0	0
4. Andere financiële vaste activa	353	108	114	120	127	134
B. Investerings in materiële vaste activa	1.543.510	1.300.273	1.355.500	1.051.500	826.500	501.500
1. Gemeenschapsgoederen en bedrijfsmatige materiële vaste activa	1.543.510	1.300.273	1.355.500	1.051.500	826.500	501.500
a. Terreinen en gebouwen	660.880	355.973	350.000	685.000	360.000	60.000
b. Wegen en andere infrastructuur	576.090	741.000	958.000	316.000	444.000	414.000
c. Roerende goederen	306.540	203.300	47.500	50.500	22.500	27.500
C. Investerings in immateriële vaste activa	169.623	229.884	40.000	0	0	0
D. Toegestane investeringsubsidies	146.509	96.752	197.340	97.937	98.544	99.161
- aan de hulpverleningszone	36.757	36.752	37.340	37.937	38.544	39.161
- aan besturen van de eredienst	99.753	50.000	150.000	50.000	50.000	50.000
- aan andere begunstigden	10.000	10.000	10.000	10.000	10.000	10.000
II. Investeringsontvangsten	2020	2021	2022	2023	2024	2025
	0	135.000	0	0	0	0
B. Verkoop van materiële vaste activa	0	135.000	0	0	0	0
1. Gemeenschapsgoederen en bedrijfsmatige materiële vaste activa	0	135.000	0	0	0	0
a. Terreinen en gebouwen	0	135.000	0	0	0	0
D. Investeringsubsidies en -schenkingen	298.967	592.846	414.045	188.926	553.367	353.248
- van de Vlaamse overheid	298.967	592.846	414.045	188.926	553.367	353.248
III. Investeringsaldo	2020	2021	2022	2023	2024	2025
	-1.561.078	-899.171	-1.178.909	-960.631	-371.804	-247.547

	2020	2021	2022	2023	2024	2025
Saldo exploitatie en investeringen	-693.727	-602.821	-780.574	-553.847	71.471	278.110
I. Financieringsuitgaven	2020	2021	2022	2023	2024	2025
A. Vereffening van financiële schulden	280.926	275.687	306.206	327.206	350.732	364.549
1. Periodieke aflossingen van opgenomen leningen en leasings	280.926	275.687	306.206	327.206	350.732	364.549
C. Toegestane leningen en betalingsuitstel	0	300.000	0	0	0	0
1. Toegestane leningen	0	300.000	0	0	0	0
- aan andere begunstigden	0	300.000	0	0	0	0
II. Financieringsontvangsten	2020	2021	2022	2023	2024	2025
A. Aangaan van financiële schulden	0	500.000	500.000	400.000	300.000	0
- opname van leningen en leasings bij financiële instellingen	0	500.000	500.000	400.000	300.000	0
III. Financieringssaldo	2020	2021	2022	2023	2024	2025
	-280.926	-75.687	193.794	72.794	-50.732	-364.549
Budgettair resultaat van het boekjaar	2020	2021	2022	2023	2024	2025
	-974.653	-678.508	-586.779	-481.053	20.739	-86.438

Investeringsprojecten – per prioritair actieplan – Schema T3



T3: Investeringsproject

Planningsrapport: Meerjarenplanaanpassing 2020/1(BP2020_2025-1)

Periode: 2020 -
2025

Journalvolnummers: Budg. 46988

Gemeente en OCMW Pepingen (0207.512.197)

Algemeen directeur: Leen Deneayer

Ninoofsesteenweg(P) 116 - 1670 Pepingen

Financieel directeur: Liesbet Kestens

IP-OR: Open ruimte

PAP-2: Open ruimte vrijwaren en aandacht voor landbouw en groen

	Reeds gerealiseerd		Nog te realiseren		Totaal
	Voor MJP	In MJP	Voor MJP	In MJP	
I. UITGAVEN	0	0	0	193.973	193.973
B. Investeren in materiële vaste activa	0	0	0	193.973	193.973
1. Gemeenschapsgoederen en bedrijfsmatige materiële vaste activa	0	0	0	193.973	193.973
a. Terreinen en gebouwen	0	0	0	193.973	193.973
II. ONTVANGSTEN	0	0	0	193.973	193.973
D. Investeringssubsidies en -schenkingen	0	0	0	76.987	76.987
				76.987	76.987

IP-V: Verkeersveiligheid en promotie zwakke weggebruiker

PAP-3: Verbeteren van de veiligheid van het verkeer en promoten van de zwakke weggebruiker

	Reeds gerealiseerd		Nog te realiseren		Totaal
	Voor MJP	In MJP	Voor MJP	In MJP	
I. UITGAVEN	0	0	0	2.314.794	2.314.794
B. Investeren in materiële vaste activa	0	0	0	2.314.794	2.314.794
1. Gemeenschapsgoederen en bedrijfsmatige materiële vaste activa	0	0	0	2.314.794	2.314.794
b. Wegen en andere infrastructuur	0	0	0	2.314.794	2.314.794
II. ONTVANGSTEN	0	0	0	2.314.794	2.314.794
D. Investeringssubsidies en -schenkingen	0	0	0	1.019.816	1.019.816
				1.019.816	1.019.816

IP-VT: Vrije tijd : infrastr opwaarderen en aanbod uitbreiden

PAP-1: Gemeentelijke infrastructuur voor vrije tijd opwaarderen en aanbod verruimen, waar kan in samenwerking met buurgemeenten

	Reeds gerealiseerd		Nog te realiseren			Totaal
	Voor MJP	In MJP	Voor MJP	In MJP	Na MJP	
I. UITGAVEN						
B. Investeren in materiële vaste activa						
1. Gemeenschapsgoederen en bedrijfsmatige materiële vaste activa						
a. Terreinen en gebouwen	0	0	0	630.770	0	630.770
c. Roerende goederen	0	0	0	565.000	0	565.000
C. Investeren in immateriële vaste activa						
II. ONTVANGSTEN						
D. Investeringssubsidies en -schenkingen						
	0	0	0	15.000	0	15.000
				65.770	0	65.770
				2.500	0	2.500
				2.500	2.500	2.500

Evolutie financiële schulden – Schema T4



T4: Evolutie van de financiële schulden

2020-2025

Journalaalfolgnommern: Budg. 46988

Gemeente en OCMW (0207.512.197)

Ninoofsesteenweg 116, 1670 Pepingen

Algemeen directeur: Leen Deneyer

Financieel directeur: Liesbet Kestens

Financiële schulden op 31 december	2020	2021	2022	2023	2024	2025
A. Financiële schulden op lange termijn	4.151.022	4.344.816	4.517.610	4.566.877	4.502.328	4.131.157
1. Financiële schulden op 1 januari	4.426.709	4.151.022	4.344.816	4.517.610	4.566.877	4.502.328
2. Nieuwe leningen	0	500.000	500.000	400.000	300.000	0
4. Overboekingen	-275.687	-306.206	-327.206	-350.732	-364.549	-371.171
B. Financiële schulden op lange termijn die binnen het jaar vervallen	275.687	306.206	327.206	350.732	364.549	371.171
1. Financiële schulden op 1 januari	280.926	275.687	306.206	327.206	350.732	364.549
2. Aflossingen	-280.926	-275.687	-306.206	-327.206	-350.732	-364.549
3. Overboekingen	275.687	306.206	327.206	350.732	364.549	371.171
Totaal financiële schulden	4.426.709	4.651.022	4.844.816	4.917.610	4.866.877	4.502.328

Aanpassing beschrijving financiële risico's

Aanpassing financiële risico's

In het document "financiële risico's", dat werd bijgevoegd bij het oorspronkelijke meerjarenplan 2020-2025, heeft de dienst financiën getracht de financiële risico's voor de komende jaren in kaart te brengen, alsook na te denken omtrent de middelen en mogelijkheden waarover ons bestuur beschikt om deze risico's af te dekken.

Een bijkomend en zeer strikt op te volgen risico sinds 2020 betreft de huidige coronacrisis. We hadden eind 2019 ons meerjarenplan 2020-2025 net afgewerkt toen de coronacrisis uitbrak. Deze crisis zet de lokale besturen voor ongekende uitdagingen, die we tot voor kort niet voor mogelijk hadden gehouden. Ondanks dat wij een kleine gemeente zijn, worden ook wij hierdoor sterk beïnvloed. De pandemie heeft niet enkel een directe impact op de gezondheidszorg, maar ook op de werkgelegenheid, armoede, sociale contacten en onderwijs van onze inwoners.

Ontegensprekelijk kunnen we stellen dat de coronacrisis de begroting van onze gemeente zal raken. De crisis maakt dat we niet-geplande uitgaven moeten doen (aankopen hygiënisch en beschermingsmateriaal, opvang schoolkinderen, cadeaubonnen ter ondersteuning van de lokale handelaars, ondersteuning verenigingsleven, armoedebestrijding, ...) en deze moeten we ofwel via verschuivingen, ofwel via extra voorzieningen financieren. Daarnaast mislopen we inkomsten. Zo is er een besluit genomen inzake vrijstelling van reclamebelasting, maar voornamelijk de tijdelijke werkloosheid van inwoners uit onze gemeente als gevolg van de crisis weegt door in een actualisatie van de ramingen van de aanvullende belasting op de personenbelasting, gezien dit één van onze grootste inkomsten betreft. De FOD Financiën verwacht de grootste impact van de COVID-19-pandemie op de aanvullende personenbelasting in het begrotingsjaar 2022.

Er komt voorlopig geen aanpassing aan de financiële evenwichtsnormen: de autofinancieringsmarge zal in 2025 positief moeten zijn en het meerjarenplan mag geen negatieve geraamde beschikbare budgettaire resultaten bevatten. De huidige budgettaire reserves in combinatie met de ophaalkracht van de jaarrekeningen over de jaren 2021 en 2022 en de bijkomende financieringslijnen van de Vlaamse en federale overheid moeten daarvoor volstaan.

De grote maatschappelijke effecten van de COVID-19 pandemie zullen niet gelijk verdeeld zijn over de samenleving en bestaande ongelijkheden in de samenleving kunnen hierdoor worden versterkt. De uitdaging hier wordt bijgevolg een correcte verdeling van de verkregen subsidies.

Als lokaal bestuur doen we alle mogelijke inspanningen om deze crisis aan te pakken, maar willen ook investeren in de uitdagingen van morgen. Niemand kan op heden inschatten hoe deze crisis gaat evolueren en dit geeft een grote onzekerheid op de langere termijn. De

effecten zullen op de langere termijn voelbaar zijn. Hoe sterk zal de impact zijn van de daling van de belastbare inkomens op de gemeentelijke ontvangsten uit de aanvullende personenbelasting? Zal de verwachte krimp in de economische activiteit ook de middelen uit de opcentiemen op de onroerende voorheffing beïnvloeden? Hoelang duurt de crisis exact en dus de extra OCMW-steun voor mensen die het financieel moeilijk hebben?

Ook in de komende weken, maanden en jaren, zal het belangrijk zijn om de uitdagingen te (h)erkennen en hiervan gezamenlijk te leren.

Motivatie van de wijzigingen

Algemene motivatie van de wijzigingen

In de meerjarenplanaanpassing 2020 werden alle exploitatie uitgaven en -ontvangsten één voor één overlopen en geëvalueerd in functie van het voorziene uitgaven- of ontvangstenkrediet. Op die manier werd het mogelijk gemaakt om verschillende posten aan te passen aan de werkelijke uitgave of ontvangst van dit jaar, en kon een betere inschatting gemaakt worden van het nog resterende te voorziene krediet.

Nieuwe aanstellingen zorgen voor gewijzigde loonlasten. Er zijn vanaf eind 2020 in het OCMW twee extra halftijdse functies toegevoegd: een medewerker bestuursadministratie en een coördinator welzijn. In de gemeente wordt er vanaf 2021 een aanstelling omgevingsambtenaar contractueel voorzien. Bijgevolg zijn er tot mei 2022 budgetten voorzien voor 3 omgevingsambtenaren. Nadien valt dit terug naar 2 omgevingsambtenaren.

Daarnaast nemen we de gevolgen van de coronacrisis en de maatregelen ter bestrijding van de pandemie mee op in ons beleidsplan. De crisis maakt dat we diverse niet-geplande uitgaven moeten doen: aankopen hygiënisch en beschermingsmateriaal, opvang schoolkinderen, cadeaubonnen ter ondersteuning van de lokale handelaars, ondersteuning verenigingsleven, armoedebestrijding, ... en deze moeten we ofwel via verschuivingen, ofwel via extra voorzieningen financieren. Daarnaast mislopen we inkomsten. Zo is er een besluit genomen inzake vrijstelling van reclamebelasting, maar ook de tijdelijke werkloosheid van inwoners van onze gemeente heeft een invloed op de ontvangsten uit de aanvullende belasting op de personenbelasting.

Ook de bijkomende financieringslijnen van de Vlaamse en federale overheid in het kader van COVID-19 werden opgenomen in de aanpassing meerjarenplan.

De ontvangen actualisatie van de overige bovenlokale fondsen (de opcentiemen op de onroerende voorheffing, de verkeersbelasting,) werden opgenomen in de meerjarenplanaanpassing.

De werkingstoelage van de gemeente aan het AGB werd verhoogd met 1.707,38 euro, dus tot 7.128,56 euro. Daarnaast werd er ook een coronatoelage van 6.516,00 euro ingeschreven.

Nieuw te realiseren projecten (zoals bijvoorbeeld aanleg carpoolparking N28, verwarmingsinstallatie zaaltje Beert, tweede deel fietspad Hoesnaek-Huttestraat, aankopen technische dienst, verhoging koopkracht personeel,...) werden toegevoegd aan het budgetplan.

Daarnaast werden de investeringskredieten overlopen en werd er bekeken welke kredieten er dienen behouden/gewijzigd/geschrapd te worden in 2020, bijvoorbeeld projecten die dit jaar niet meer zullen doorgaan en die zullen worden doorgeschoven naar 2021 of later.

Ook het resultaat van de jaarrekening 2019 werd geïntegreerd, waardoor het gecumuleerd budgettair resultaat 2019 wordt meegenomen in onze meerjarenplanning.

Hierna volgt de verklarende nota met detail van de grootste wijzigingen per dienst.

INTERNE DIENSTEN

- Invullen organogram :
 - Halftijdse functie coördinator welzijn (sociale maribel)
 - Halftijdse functie deskundige bestuursadministratie (= vervanging van halftijds administratief medewerker C-niveau)
 - Vervangingen medewerkers pensioen
- Personeel : invoering vanaf 2020 sectoraal akkoord lokale besturen :
 - Ecocheque € 185
 - Handelaarsbon € 40
 - Optrekken tweede pensioenpijler tot 2,5%
- ICT :
 - Computerpark personeel vervangen, meestal door laptops
 - Tablets voorzien voor mandatarissen

DIENST OMGEVING

Belangrijke wijzigingen in het exploitatiebudget

- Uitbreiding webmodulen software 3P werkaanvragen + opvolging uitvoering technische dienst
- Middenstand: jaarlijks een budget van €5.000 voorzien voor acties.
 - o CBS 7/9/2020: Engagementsverklaring : project Smart Lokaal Kopen: APP regio Pajottenland
 - o CBS21/9/2020: Traject detailhandelscoaching door de provincie, samen met de gemeente Herne
 - o Acties om de lokale handelaar en korte keten te promoten – subsidies provincie
- 2^{de} deelwag en te gebruiken door de bevolking en de technische dienst.
- Bermmaaien door derden zal afgebouwd worden. De verwerkingskosten van het gras zijn voorzien.
- Er wordt €3.100 budget in 2021 voorzien voor de samenwerkingsovereenkomst groepsaankoop e-fietsen, dit is een verderzetting van de groepsaankoop uit 2020.
- Project toerismepunten: onderhoud en herstelling voertuigen (onderhoud fietsen), vanaf 2023 €3.500/jaar.

Belangrijke wijzigingen in het investeringsbudget

Voor de volgende projecten werd het beschikbaar budget, voorzien onder de algemene omschrijving in het budgetboekjaar opgesplitst en geactualiseerd, rekening houdende met de verdere evolutie van het dossier als volgt en afhankelijk van het dossier:

- Subsidies

- Studiekosten
- Activa in aanbouw

- Aanleg fietspad Molenstraat, Molenhofstraat en Hondzochtstraat
- Aanleg fietspad en rioleringswerken in de Hoesnaek en Huttestraat
- Aanleg fietspad en het uitvoeren van veiligheidsmaatregelen in de Eikstraat
- Herhuisvesting gemeente/OCMW
- Investerings bibliotheek

Nieuwe projecten

1. Bypass N28 : overname + inrichting als carpoolparking
Er verlopen positieve gesprekken tussen AWV en de gemeente over de overname van de bypass, gelegen tussen de Brugstraat en de Kestersesteenweg. Er wordt hiervoor 8.000 euro studiekost (2021) en 50.000 euro aanlegkosten (2022) voorzien.

2. Inrichting mobipunten
De gemeente staat in voor de uitbouw van de lokale en buurtmobipunten, volgens het decreet basisbereikbaarheid. Eén van de mobipunten wordt ingericht in het project 'sociale en levendige mobipunten'. Dit project omvat een participatietraject en de inrichting van één mobipunt (€ 14.519,17 - CBS 13/01/2020 - visum 2020-LK5). Om de mobipunten te kunnen realiseren, wordt er volgend budget voorzien:
 - 2020: € 33.020 euro
 - 2021: € 15.000 euro

3. Project 'toerismepunten'
Het project Toerismepunten omvat de aankoop van (e-)deelfietsen en de voorziening van oplaadpunten met fietsenstalling en infoborden (GR 28/04/2020 - samenwerkingsovereenkomst).

Na afloop van het subsidieproject in 2022, moet het project minimum nog 5 jaar bestaan. Vanaf 2023 zijn er kosten voor het operationeel houden van het deelsysteem en het onderhoud van de (elektrische) deelfietsen, geraamd op 3.500 euro/jaar.
 - Wijziging budget
 - 2021: € 48.000,00 (en € 30.695,73 subsidies)
 - Vanaf 2023: 3.500 euro/jaar voor onderhoudskosten en beheer deelsysteem

4. Studiekosten activa in aanbouw algemeen: deze budgettraming moet de mogelijkheid bieden om voor bepaalde complexe dossiers een deskundige aan te stellen. In 2021 zal de brug van de Steenweg op Elingen aan een grondige controle onderworpen worden.

5. De aankoop van een perceel landbouwgrond om in te richten als speelbos of belevingsbos. Hiervoor zijn ook subsidies voorzien.

6. Renovatie ramen in de zaal De Kring

7. Vernieuwen verwarmingsinstallatie in de chirolokalen in Beert.
8. Investerings chirolokaal Beert – behoeftestudie + eventuele ontwerpkosten
9. Project verLEDing : Via toekomstfonds Fluvius uitvoering masterplan openbare verlichting op het grondgebied Pepingen. Het plan van de volgende deelgemeenten is reeds goedgekeurd en zal in uitvoering gaan:
 - Deelgemeente Beert.
 - Deelgemeente Bogaarden
 - Park Terijst.

Algemeen

1. Voor het algemeen onderhoud van de gemeentewegen is er jaarlijks een budget voorzien van €141.000, behalve in 2022 is dit verhoogd naar €191.000 om de werken aan de brug van de Steenweg op Elingen uit te voeren indien nodig.
2. Investeringsfonds Fluvius voor het betalen van het gemeentelijk aandeel bij de aanleg van riolering:

Saldo op	27/05/2020	182.130,29
Beschikbaar (A-B)		182.130,29
Beschikbare RI-aandelen		391.310,15
Totaal beschikbaar		573.440,44

In de volgende straten zullen rioleringswerken uitgevoerd worden om in een volgende fase aan te sluiten op een collector:

- Deel Hoesnaekstraat
- Deel Kamstraat
- Deel Terlinden – Assesteenweg, in samenwerking met de gemeente Herne
- Deel Ninoofsesteenweg buiten het deel van de doortocht
- Deel Trapstraat en Kriekelaerestraat

Voor de eerste 3 dossiers zijn de technische plannen reeds ingediend bij de VMM.

Nieuwe noodzakelijke investeringen Installaties, machines en uitrusting, rollend materieel technische dienst

De volgende aankopen zijn noodzakelijk:

- Vervanging van de kleine camionet en jeep (zijn 11 jaar oud)
- Grasmaaier
- Verreiker
- Straatborstel voor de fietspaden + strooisysteem

Het onkruidbestrijdingsmachine op stoom wordt niet aangekocht omdat het niet voldoet.

Nieuwe noodzakelijke investeringen ICT

Ipads voor de technische dienst: voor de digitale opvolging van de werkopdrachten via de 3P-software

Aankoop software 360° beelden.

Studiekosten gelinkt aan het planningbeleid

Er is budget voorzien voor de RUP KMO zone, aanpassing van het gemeentelijk structuurplan, aanpassing van het mobiliteitsplan.

Ingroenen dorpskern en begraafplaats Beert + "Pepingen Boomt"

Ingroenen dorpskern en begraafplaats Beert: ingroenen parking kerk, inrichten deel betonverharding straat als groen plein, ingroenen voortuin parochiezaal, aanplant bomen toegangstraat naar kerk, grint kerkhof vervangen door gazon en vaste planten.

Aan dit ingroeningsproject zal het sensibiliseringsproject 'Pepingen Boomt' worden gekoppeld. Hierbij krijgt elk Pepings huisgezin een gratis boom aangeboden.

DIENST VRIJETIJD

Wijzigingen meerjarenplan

- Lidgeld projectvereniging Jeugdregio Pajottenland: € 1.900
Vanaf 1.1.2021 start de werking van de projectvereniging Jeugdregio Pajottenland. Pepingen draagt jaarlijks € 1.900 bij voor deze werking (vanaf 2021 tot en met 2026). De budgetten die we tot hiertoe voorzien hadden voor zomeractiviteiten, Schatten van Vlieg, MEGA, blokspot, opleiding brandbestrijding worden geschrapt en worden 'vervangen' door de jaarlijkse bijdrage van € 1.900.
- Ezelsoor: € 800 (verhoging van € 200)
Deelnamekosten aan het project en kosten materiaal/workshops
- Opleidingen: € 350 (verhoging van € 50)
Deelname aan vormingstweedaagse van Bataljong, inspiratiedag Schatten van Vlieg, ...
- Nieuwe gebruikersovereenkomst vanaf 2020 tussen de gemeente Pepingen en de VZW Bellingahaim, voor het ter beschikking stellen van de infrastructuur ontmoetingscentrum Ter Loo te Bellingen voor naschoolse opvang: € 1.125
- Subsidies uit het noodfonds ter ondersteuning van de verenigingen: € 77.253 (inkomst en uitgave)

Uit het noodfonds ontvangt Pepingen een subsidie van € 77.253 die verdeeld zal worden onder de Pepingse verenigingen in 2020-2021 op basis van een subsidiereglement
- Preventiewerking :

Bijdrage aan intergemeentelijke preventiedienst Pajottenland voor de thema's veilig vervoer – fuifcoach – MEGA.

Pepingen behoort niet meer tot de eerstelijnszone ELZ Pajottenland, maar wel tot ELZ Zennevallei. Echter, voor de thema's veilig vervoer, fuifcoach en MEGA, werkt Pepingen wel nog samen met de intergemeentelijke preventiedienst gezondheid Pajottenland. Voor deze samenwerking betaalt Pepingen een jaarlijkse bijdrage vanaf 2020.

- Wegens corona werden onderstaande acties geannuleerd en uitgesteld naar volgend jaar:
 - GBB/0709-00/Overige culturele instellingen/6159999/Exploitatiekosten – tweejaarlijkse cultuurprijsuitreiking: prijs en viering (€ 1.300)
 - GBB/0739-00/Overig kunst- en cultuurbeleid/6159998/Exploitatiekosten – Europese avond (€ 1.200)
 - 751 GBB 6143007 (€ 450) en 751 GBB 6159995 (€ 1.500): Roefeldag
 - 751 GBB 6159996 (€ 3.000) en 751 GBB 6430200 (€ 500): Buitenspeeldag

- Niet gebruikte budgetten in 2020 vanwege corona:
 - 750 GBB 6430100: MEGA gadgets (€50)
 - 750 GBB 6430700: toelage brandweercontroles (€ 100)
 - 750 GBB 6430500: toelage projectsubsidie (€ 250)
 - 750 GBB 6430200: toelage huur sanitair (€ 150)

- Budget van € 90 aangevraagd voor de inspectie van Monumentenwacht voor de 4 authentieke wegwijzers in Pepingen (zie GR-beslissing van 23.06.2020).

- Budget van € 2.350 aangevraagd voor het uitzenden van het toeristisch gemeentelijke promofilmpje op Ring TV, i.s.m. Toerisme Vlaams-Brabant (zie CBS-beslissing van 28.09.2020 en 25.08.2020).

- Projectsubsidie ter compensatie van de kosten voor opvang van schoolkinderen tijdens de schooluren (inkomst en uitgave):
 - 2-30 juni 2020: € 13.320 (Natuurbelevingshoeve JoLi)
 - 9-13 november 2020: € 3.280 (De Kinderschuur - Infano)

DIENST WELZIJN

Wijzigingen exploitatie :

- Dienstverlening :
 - Samenwerking met Dyzo (ondersteuning zelfstandigen) : € 1000 / jaar
 - Vanaf 2021 : start met dienst eerstelijnspsychologische hulp (in samenwerking met Welzijnskoepel West-Brabant) : € 3.600 / jaar

- Coronasubsidies 2020 – 2021 :
 - Federale subsidie 'covid-19' : € 8.845

- Vlaamse subsidie consumptiebudget (waardebonnen) : € 5.504,04
 - Vlaamse subsidie armoedebestrijding : € 5.249,40
 - Voedselhulpsubsidie : 460 euro
- Er werd een interlokale vereniging “lokale gezondheidspreventiewerking” opgericht in samenwerking met de gemeenten Halle, Sint-Pieters-Leeuw en Beersel. De vereniging stelt zich tot doel een preventief gezondheidsbeleid te voeren in het werkingsgebied en acties te voeren die kaderen binnen de Vlaamse gezondheidsdoelstellingen.

Wijzigingen investeringen :

- Budget voorzien voor aankoop ipads mandatarissen : 3.000 euro in 2020.
- Budget voorzien voor aankoop nieuwe computers, voornamelijk laptops (via verschuiving van de jaarbudgetrekening kantooruitrusting) : 9.231 euro in 2020.
- Aankoop programma Sierra voor de maatschappelijk werkers : 7.520 euro in 2021.

AGB

- Toekenning coronatoelage 6.516 euro in 2020
- Verhoging gemeentelijke werkingsbijdrage 2020 naar 7.221,33 euro.

Aanpassing beschrijving grondslagen en assumpties

Aanpassing assumpties en grondslagen

➤ Leningen

Er is in totaal voor 1.700.000 euro aan nieuwe leningen ingeschreven in het meerjarenplan. De financiële dienst heeft simulaties gemaakt om een raming van de nieuwe kapitaalsaflossingen en interestbetalingen te bekomen. Gezien de markt zich de laatste jaren kenmerkt door historisch lage rentevoeten, werd er steeds uitgegaan van een vaste rentevoet. De laatste lening werd eind 2018 aangegaan aan een interestvoet van 1,45. Wij hebben dit als uitgangspunt genomen voor de nieuwe leningen. Een terugbetalingstermijn van 20 jaar werd gehanteerd.

➤ Indexering

Voor de vaste contacten, waaronder water, gas, elektriciteit, verzekeringen en onderhoudscontracten informatica, werd een stijgingspercentage van 2% per jaar voorzien. Voor de overige kredieten werd er steeds een vergelijking gemaakt met de uitgaven/ontvangsten van de voorbije jaren, om op die manier een correcte raming voor de toekomst te kunnen vooropstellen.

➤ Lonen

In het proces van de inkanteling gemeente – ocmw is in 2020 een nieuw organogram tot stand gekomen. Voor de lonen werd in het meerjarenplan jaarlijks 1 indexsprong voorzien.

➤ Belastingen

Wat betreft de 2 grootste ontvangstkredieten van ons bestuur, namelijk de aanvullende belasting op de personenbelasting en de opcentiemen op de onroerende voorheffing, ontvangen wij van de FOD Financiën een raming voor de inkomsten van onze gemeente. Wanneer we een actualisatie van de ramingen ontvangen, wordt dit bij meerjarenplanaanpassing bijgewerkt. Voor de jaren nadien hanteren we een stijgingspercentage van 1%.

Voor wat betreft onze eigen belastingen en retributies werden de ontvangsten oorspronkelijk geraamd op basis van de nieuwe belastingreglementen die werden beslist. Er wordt steeds bij meerjarenplanaanpassing een vergelijking gemaakt met de ontvangsten van de voorbije jaren, waardoor de ramingen indien nodig worden aangepast.

➤ Werkingstoelage AGB Pepingen

Het AGB Pepingen is louter een patrimonium AGB, geen exploitatie AGB. De werkingstoelage vanuit de gemeente wordt op die manier berekend dat het beschikbaar budgettair resultaat van het AGB steeds 0 is.

➤ Sociale dienstverlening

In een kleinschalige gemeente is het zeer moeilijk om echt tendensen vast te stellen. We bekijken steeds de ontvangsten en uitgaven van de laatste vijf jaar en, in combinatie met de laatste evoluties op wettelijk vlak,... wordt er getracht een correcte raming voor de komende jaren vast te leggen.

**Verwijzing naar plaats waar documentatie
beschikbaar is:**

www.pepingen.be/financien-budget_gemeente.html

DOCUMENTATIE

Link: www.pepingen.be/financien-budget_gemeente.html

Aanpassingen aan de omgevingsanalyse:

Geen wijzigingen

Aanpassingen aan het overzicht van alle beleidsdoelstellingen, acties, actieplannen en bijhorende ramingen.

Er werd 1 actie bij aangemaakt : ACT-33 Bestrijding coronavirus.

Het volledige overzicht volgt hierna.

ODAA: Overzicht doelstellingen, actieplannen en acties

Planningsrapport: Meerjarenplanaanpassing 2020/1(BP2020_2025-1)

Periode: 2020 - 2025

Journalvolnummers: Budg. 46988

Gemeente en OCMW Pepingen (0207.512.197)

Algemeen directeur: Leen Deneeyer

Ninoofsesteenweg(P) 116 - 1670 Pepingen

Financieel directeur: Liesbet Kestens

Beleidsdoelstelling: BDNP-1: We organiseren een kwalitatief laagdrempelige dienstverlening.

Van 01/01/2020 tot 31/12/2025

	2020	2021	2022	2023	2024	2025
Exploitatie						
Uitgaven	10.063	11.641	11.500	11.500	11.500	11.500
Ontvangsten	0	0	0	0	18.000	18.000
Saldo	-10.063	-11.641	-11.500	-11.500	6.500	6.500
Investerings						
Uitgaven	242.778	217.500	20.000	330.000	300.000	0
Ontvangsten	0	135.000	0	0	0	0
Saldo	-242.778	-82.500	-20.000	-330.000	-300.000	0
Financiering						

Actieplan: AP-1: Modern middelenbeheer

Teneinde de dienstverlening naar de burger te verbeteren (digitaal loket, bekendmakingen,...) en tegemoet te komen aan de uitdagingen opgelegd door de hogere overheid, wenst de gemeente in te zetten op een doorgedreven digitalisering van haar diensten. Er wordt werk gemaakt van e-notulen, e-facturatie, software voor vreemdelingen, begraafplaatsen,... Er wordt ook een budget voorzien voor aankoop van digitale hulpmiddelen (scherm, laptops, plotter,...) en voor de vernieuwing van de software tijdsregistratie voor het personeel.

In dit kader is ook de inkanteling van OCMW en gemeente en de ontplooiing van een fysiek loket een stimulerende factor. Samenwerken van de verschillende diensten op één locatie heeft veel voordelen. In 2020 start een studieopdracht om het gemeentehuis te verruimen en te moderniseren. In 2022 en 2023 wordt telkens een budget voorzien om deze plannen tot uitvoering te brengen en om de herhuisvesting van het OCMW te realiseren. De huidige OCMW-zetel zal verhuurd worden. Het gedeelte Zagerij in eigendom van de gemeente wordt verkocht.

Voor de technische dienst worden een aantal aankopen voorzien : kleine tractor, straatborstel en maaicombinatie.

Van 01/01/2020 tot 31/12/2025

	2020	2021	2022	2023	2024	2025
Exploitatie						
Uitgaven	10.063	11.641	11.500	11.500	11.500	11.500
Ontvangsten	0	0	0	0	18.000	18.000
Saldo	-10.063	-11.641	-11.500	-11.500	6.500	6.500
Investerings						
Uitgaven	242.778	217.500	20.000	330.000	300.000	0
Ontvangsten	0	135.000	0	0	0	0
Saldo	-242.778	-82.500	-20.000	-330.000	-300.000	0
Financiering						

Actie: ACT-3: Modernisering informatica administratieve diensten

Van 01/01/2020 tot 31/12/2025

	2020	2021	2022	2023	2024	2025
Exploitatie						
Uitgaven	10.063	11.641	11.500	11.500	11.500	11.500
Ontvangsten	0	0	0	0	0	0
Saldo	-10.063	-11.641	-11.500	-11.500	-11.500	-11.500
Investerings						
Uitgaven	33.398	45.500	0	0	0	0
Ontvangsten	0	0	0	0	0	0
Saldo	-33.398	-45.500	0	0	0	0
Financiering						

Actie: ACT-6: Verjonging wagenpark en aankoop machines en uitrusting technische dienst

Van 01/01/2020 tot 31/12/2025

	2020	2021	2022	2023	2024	2025
Exploitatie						
Investerings						
Uitgaven	139.500	122.000	20.000	30.000	0	0
Ontvangsten	0	0	0	0	0	0
Saldo	-139.500	-122.000	-20.000	-30.000	0	0
Financiering						

Actie: ACT-7: Administratief centrum uitbouwen

Van 01/01/2020 tot 31/12/2025

	2020	2021	2022	2023	2024	2025
Exploitatie						
Uitgaven	0	0	0	0	0	0
Ontvangsten	0	0	0	0	18.000	18.000
Saldo	0	0	0	0	18.000	18.000
Investerings						
Uitgaven	69.880	50.000	0	300.000	300.000	0
Ontvangsten	0	135.000	0	0	0	0
Saldo	-69.880	85.000	0	-300.000	-300.000	0
Financiering						

Beleidsdoelstelling: BDNP-2: Duurzaamheid en zorg voor het milieu vormen een rode draad doorheen het beleid.

Van 01/01/2020 tot 31/12/2025

	2020	2021	2022	2023	2024	2025
Exploitatie						
Uitgaven	9.000	14.000	14.000	14.000	14.000	14.000
Ontvangsten	0	0	0	0	0	0
Saldo	-9.000	-14.000	-14.000	-14.000	-14.000	-14.000
Investerings						
Uitgaven	184.000	16.000	0	0	0	0
Ontvangsten	0	60.000	0	0	0	0
Saldo	-184.000	44.000	0	0	0	0
Financiering						

Actieplan: AP-3: Inzetten op de klimaatzaak

De gemeente ondertekende het Klimaatengagement Vlaams-Brabant 2019. Hierbij engageert de gemeente Pepingen zich om verder te werken aan een doorgedreven klimaatbeleid. De gemeente engageert zich om minder CO2 te gaan uitstoten. Door energie te besparen, het gebruik van fossiele brandstoffen af te bouwen, in te zetten op hernieuwbare energie en efficiënte en schone technieken te gaan kiezen. Door in te zetten op klimaatadaptatie (o.a. meer groen, meer gaan ontharden)

kunnen de effecten van klimaatverandering worden gemilderd en zal de biodiversiteit in onze gemeente versterkt worden. De gemeente geeft zelf het goede voorbeeld door het energieverbruik in de eigen gebouwen te verminderen en inwoners aan te sporen om duurzaam te (ver)bouwen en energie te besparen. De gemeente zet ook in op duurzame mobiliteit door het o.a. ter beschikking stellen van een elektrische deelwagen, het inrichten van mobipunten. De gemeente organiseert tal van diverse kleinere toegankelijke acties die de klimaatzaak ten goede komen bv. repair-café, zwerfvuilactie, samenaankoopacties plantgoed, verdeelactie bloemenzaad e.d.. De gemeente zet ook in op het uitvoeren van erosiebestrijdingsmaatregelen.

Opmaak SECAP

Het huidige klimaatactieplan is opgemaakt binnen SEAP met als doel de CO2-uitstoot tegen 2020 met 20% te verlagen. Daarna zal intergemeentelijk een nieuw klimaatactieplan SECAP opgemaakt worden met als doel de CO2-uitstoot tegen 2030 met 40% te doen dalen en in te zetten op adaptatie.

Fluvius heeft beslist om de openbare verlichting om te bouwen naar led-technologie in combinatie met aanstuurbaarheid en feedback op afstand van de toestellen. In Pepingen werd de N28 reeds gerealiseerd. In een volgende fase zal opnieuw een keuze gemaakt worden tussen de verbindende deelruimten om dit project verder te zetten.

Omvormen verlichting gemeentelijke gebouwen in led-verlichting.

Waterbeheerskwesties in samenwerking met VMM

In samenwerking met de VMM en andere externe partners werden verschillende organen en werkgroepen opgericht om het waterhuishouden te beheersen. Pepingen zal gerichte acties ondernemen zoals erosie maatregelen waar nodig, inzetten op meer ruimte voor water bij de inplanting van de KWZI's, de opvolging van de waterkwaliteit, samen met externe partners.

Organisatie private groepsaankoop ELEKTRISCHE FIETSEN 2019

In samenwerking met Haviland werd in 2019 een private groepsaankoop elektrische fietsen georganiseerd. Het is de bedoeling dat de gemeente ook twee fietsen aankoopt en gebruikt en na de werkuren als deelfiets voor de inwoners van Pepingen kan gebruikt worden.

Aankoop deelwagens

In 2020 zal een deelwagen aangeschaft worden via leasing. Deze wagen zal tijdens de werkuren gebruikt worden door het personeel en buiten de werkuren als deelwagen voor de inwoners van Pepingen.

Hernieuwbare energie Fluvius - Projectadvies en voorstel energetische investeringen.

Samen met Fluvius worden er project uitgewerkt voor energetische investeringen in de gebouwen.

Hierbij de projectvoorstellen en de bijhorende fiches van de geschikte, mogelijke PV dossiers.

De volgende dossiers werden reeds overgemaakt:

- Bibliotheek Bellingen, CC Bellingen, C Heikruis, de loods.

Strategisch project Opgewekt Pajottenland

De typische identiteit van het landschap biedt tegelijk ook kansen om te werken aan onze klimaatdoelstellingen. Dit kan door in te zetten op hernieuwbare energie, de verbetering van de leefbaarheid in de dorpen en het versterken van de open ruimte door landschapszorg. De Provincie Vlaams-Brabant, het Regionaal Landschap Pajottenland & Zennevallei, Pajopower vzw en tien Pajotse gemeenten slaan de handen in elkaar en werken de komende drie jaar aan een Strategisch Project dat de naam 'Opgewekt Pajottenland' meekreeg.

Van 01/01/2020 tot 31/12/2025

	2020	2021	2022	2023	2024	2025
Exploitatie						
Uitgaven	9.000	14.000	14.000	14.000	14.000	14.000
Ontvangsten	0	0	0	0	0	0
Saldo	-9.000	-14.000	-14.000	-14.000	-14.000	-14.000
Investerings						
Uitgaven	184.000	16.000	0	0	0	0
Ontvangsten	0	60.000	0	0	0	0
Saldo	-184.000	44.000	0	0	0	0
Financiering						

Actie: ACT-4: Uitbouw klimaatacties zoals KWZI's

In overleg met de lokale actoren (de inwoners, de gemeentelijke adviesraden, het gemeentebestuur) en de externe partners (Aquafin, Fluvius, de diverse diensten van de Vlaamse gemeenschap, ..) wordt verder gezocht naar geschikte locaties voor de inplanting van KWZI's in de gemeente Pepingen.

Vandaag zijn er drie dossiers geactiveerd, namelijk één in Heikruis, Bellingen en Pepingen. In een volgende fase zal Elingen en Beert aan bod komen.

Van 01/01/2020 tot 31/12/2025

	2020	2021	2022	2023	2024	2025
Exploitatie						
Uitgaven	9.000	14.000	14.000	14.000	14.000	14.000
Ontvangsten	0	0	0	0	0	0
Saldo	-9.000	-14.000	-14.000	-14.000	-14.000	-14.000
Investerings						
Uitgaven	184.000	16.000	0	0	0	0
Ontvangsten	0	60.000	0	0	0	0
Saldo	-184.000	44.000	0	0	0	0
Financiering						

Beleidsdoelstelling: BDNP-3: We willen landbouw en economische activiteit in de gemeente ondersteunen.

Van 01/01/2020 tot 31/12/2025

	2020	2021	2022	2023	2024	2025
Exploitatie						
Investerings						
Uitgaven	2.136	32.864	0	0	0	0
Ontvangsten	0	0	0	0	0	0
Saldo	-2.136	-32.864	0	0	0	0
Financiering						

Actieplan: AP-4: Lokale economie ondersteunen

Om jonge zelfstandigen de kans te bieden om een bedrijf op te richten in Pepingen, is er nood aan een geschikte locatie.

In het ruimtelijk structuurplan van Pepingen zijn 4 potentiële locaties voorzien voor de ontwikkeling van een KMO zone. Dit plan werd opgemaakt door Arcadis. Het is de bedoeling dat één locatie gekozen wordt om te ontwikkelen.

Onder de deskundige leiding van de intercommunale Haviland, die voor dit type project ondersteuning kan bieden op het vlak van studie/ontwerp, uitvoering, verkavelingen, gunning via in-house opdracht, zal deze opdracht aanvangen in 2020.

Net zoals de vorige jaren is in het gelijkblijvend beleid het vereiste krediet voorzien voor de ondersteuning van de lokale middenstandsraad en om beroep te doen op externe partners.

Van 01/01/2020 tot 31/12/2025

	2020	2021	2022	2023	2024	2025
Exploitatie						
Investerings						
Uitgaven	2.136	32.864	0	0	0	0
Ontvangsten	0	0	0	0	0	0
Saldo	-2.136	-32.864	0	0	0	0
Financiering						

Actie: ACT-5: Opmaken RUP KMO zone

Van 01/01/2020 tot 31/12/2025

	2020	2021	2022	2023	2024	2025
Exploitatie						
Investerings						
Uitgaven	2.136	32.864	0	0	0	0
Ontvangsten	0	0	0	0	0	0
Saldo	-2.136	-32.864	0	0	0	0
Financiering						

Beleidsdoelstelling: BDNP-4: We bouwen de sociale dienstverlening verder uit om iedereen in de mogelijkheid te stellen een menswaardig leven te leiden

Van 01/01/2020 tot 31/12/2025

	2020	2021	2022	2023	2024	2025
Exploitatie						
Uitgaven	67.362	69.063	69.949	71.487	72.447	73.731
Ontvangsten	48.135	48.697	49.265	49.845	50.435	51.030
Saldo	-19.227	-20.366	-20.684	-21.642	-22.012	-22.701
Investerings						
Financiering						

Actieplan: AP-6: Ontwikkelingssamenwerking

Het bestuur wenst Pepingenaren die vrijwilligerswerk doen in het Zuiden, gekende NGO's en andere projecten in het Zuiden financieel te ondersteunen.

Ook (inter)gemeentelijke projecten zoals de Wereldweek en FairTradegemeente zullen verder worden uitgebouwd.

Van 01/01/2020 tot 31/12/2025

	2020	2021	2022	2023	2024	2025
Exploitatie						
Uitgaven	300	300	300	300	300	300
Ontvangsten	0	0	0	0	0	0
Saldo	-300	-300	-300	-300	-300	-300
Investerings						
Financiering						

Actie: ACT-17: (Inter)gemeentelijke projecten ontwikkelingssamenwerking

Van 01/01/2020 tot 31/12/2025

	2020	2021	2022	2023	2024	2025
Exploitatie						
Uitgaven	300	300	300	300	300	300
Ontvangsten	0	0	0	0	0	0
Saldo	-300	-300	-300	-300	-300	-300
Investerings						
Financiering						

Actieplan: AP-7: Integraal en participatief armoedebestrijdingsbeleid

In de bestrijding van armoede blijft tewerkstelling een belangrijke hefboom. Hierbij is de tijdelijke werkervaring een goed instrument, waarbij het OCMW leefloners kan tewerkstellen bij sociale economie-initiatieven (sociaal restaurant, tweedehandswinkel, project toeleiders PIN,...). Onder begeleiding, en aangepast aan de noden (vorming, stageperiode inbouwen,...) worden leefloners voorbereid om over te stappen naar het reguliere arbeidscircuit.

Huisbezoeken door de sociale dienst zijn een belangrijk instrument voor het detecteren van problematieken. Ook het personeel van de thuisdiensten vormt een enorme potentieel in het onderkennen van noden. Hun signaalfunctie is zeer waardevol en het bestuur wil hierop inzetten door het organiseren van vorming, opmaak intake document en opvolging,...

Meer participatie aan culturele, sportieve of maatschappelijke activiteiten kan ook bijdragen aan het doorbreken van de vicieuze armoedecirkel. Er zal onderzocht worden of voordeeltarieven kunnen ingevoerd worden voor allerhande initiatieven (ev. in samenwerking met andere gemeenten).

Van 01/01/2020 tot 31/12/2025

	2020	2021	2022	2023	2024	2025
Exploitatie						
Uitgaven	67.062	68.763	69.649	71.187	72.147	73.431
Ontvangsten	48.135	48.697	49.265	49.845	50.435	51.030
Saldo	-18.927	-20.066	-20.384	-21.342	-21.712	-22.401
Investerings						
Financiering						

Actie: ACT-8: Activeringsbeleid naar tewerkstelling als middel tegen kansarmoede

Van 01/01/2020 tot 31/12/2025

	2020	2021	2022	2023	2024	2025
Exploitatie						
Uitgaven	66.762	68.463	69.649	70.887	72.147	73.431
Ontvangsten	48.135	48.697	49.265	49.845	50.435	51.030
Saldo	-18.627	-19.766	-20.384	-21.042	-21.712	-22.401
Investerings						
Financiering						

Actie: ACT-9: Onderzoeken voordeeltarieven kansarme doelgroep

Van 01/01/2020 tot 31/12/2025

Actie: ACT-10: Methodiek ontwikkelen detectie problematieken ikv huisbezoeken, o.a. signaalfunctie poetsdienst

Van 01/01/2020 tot 31/12/2025

	2020	2021	2022	2023	2024	2025
Exploitatie						
Uitgaven	300	300	0	300	0	0
Ontvangsten	0	0	0	0	0	0
Saldo	-300	-300	0	-300	0	0
Investerings						
Financiering						

Beleidsdoelstelling: BDNP-5: We dragen bij tot een goede ontwikkeling en gezonde levensstijl van jong en oud.

Van 01/01/2020 tot 31/12/2025

	2020	2021	2022	2023	2024	2025
Exploitatie						
Uitgaven	79.149	109.822	8.814	8.924	9.037	9.152
Ontvangsten	127.164	3.054	0	0	0	0
Saldo	48.016	-106.768	-8.814	-8.924	-9.037	-9.152
Investerings						
Uitgaven	0	2.500	0	0	0	0
Ontvangsten	0	0	0	0	0	0
Saldo	0	-2.500	0	0	0	0
Financiering						

Actieplan: AP-9: Gezinsbeleid met kwaliteitsvolle en flexibele kinderopvang voorzien

Overwegende dat het initieel project 'Zagerij' niet wordt weerhouden, omwille van de financiële impact, wordt gezocht naar andere opportuniteiten binnen het woonuitbreidingsgebied in het centrum van de gemeente waarin een kinderopvang kan geïntegreerd worden.

Van 01/01/2020 tot 31/12/2025

Actie: ACT-24: Vernieuwen infrastructuur kinderopvang

Van 01/01/2020 tot 31/12/2025

Actieplan: AP-10: Preventief gezondheidsbeleid

De gemeente wil gezondheid een blijvend duidelijke plaats geven in het meerjarenplan. Het charter gezonde gemeente werd ondertekend. In samenwerking met LOGO wordt werk gemaakt van een samenhangend gezondheidsbeleid, dat iedereen kansen geeft en stimuleert om gezond te leven in een gezonde omgeving. Dergelijk beleid overstijgt elk beleidsdomein en er zal getracht worden om meer samen te werken met alle actoren, zowel intern en extern, van het werkveld bij de ontplooiing van acties (gezondheidsmaand, EHBO cursussen, AED, ...).

Van 01/01/2020 tot 31/12/2025

	2020	2021	2022	2023	2024	2025
Exploitatie						
Uitgaven	79.149	109.822	8.814	8.924	9.037	9.152
Ontvangsten	127.164	3.054	0	0	0	0
Saldo	48.016	-106.768	-8.814	-8.924	-9.037	-9.152
Investerings						
Uitgaven	0	2.500	0	0	0	0
Ontvangsten	0	0	0	0	0	0
Saldo	0	-2.500	0	0	0	0
Financiering						

Actie: ACT-21: Werken rond charter gezonde gemeente

Van 01/01/2020 tot 31/12/2025

	2020	2021	2022	2023	2024	2025
Exploitatie						
Uitgaven	6.600	8.706	8.814	8.924	9.037	9.152
Ontvangsten	0	0	0	0	0	0
Saldo	-6.600	-8.706	-8.814	-8.924	-9.037	-9.152
Investerings						
Financiering						

Actie: ACT-33: Bestrijding coronavirus

Van 01/01/2020 tot 31/12/2025

	2020	2021	2022	2023	2024	2025
Exploitatie						
Uitgaven	72.549	101.116	0	0	0	0
Ontvangsten	127.164	3.054	0	0	0	0
Saldo	54.616	-98.062	0	0	0	0
Investerings						
Uitgaven	0	2.500	0	0	0	0
Ontvangsten	0	0	0	0	0	0
Saldo	0	-2.500	0	0	0	0
Financiering						

Beleidsdoelstelling: BDNP-6: We organiseren de administratie op een moderne & transparante manier waarbij correcte dienstverlening & bestuurlijke efficiëntie de leidraad vormen.

Van 01/01/2020 tot 31/12/2025

	2020	2021	2022	2023	2024	2025
Exploitatie						
Uitgaven	500	500	500	500	500	500
Ontvangsten	0	0	0	0	0	0
Saldo	-500	-500	-500	-500	-500	-500
Investerings						
Uitgaven	30.000	0	0	0	0	0
Ontvangsten	0	0	0	0	0	0
Saldo	-30.000	0	0	0	0	0
Financiering						

Actieplan: AP-11: Breed en klantgericht onthaal organiseren

De gemeente wenst in te zetten op een klantgericht onthaal door de modernisering van het middelenbeheer (zie actieplan 1) en door de uitbouw van een transparante website en app voor de gemeente.

Van 01/01/2020 tot 31/12/2025

	2020	2021	2022	2023	2024	2025
Exploitatie						
Investerings						
Uitgaven	30.000	0	0	0	0	0
Ontvangsten	0	0	0	0	0	0
Saldo	-30.000	0	0	0	0	0
Financiering						

Actie: ACT-2: Uitbouw digitalisering incl website en app

Van 01/01/2020 tot 31/12/2025

	2020	2021	2022	2023	2024	2025
Exploitatie						
Investerings						
Uitgaven	30.000	0	0	0	0	0
Ontvangsten	0	0	0	0	0	0
Saldo	-30.000	0	0	0	0	0
Financiering						

Actieplan: AP-12: Een efficiënte en participatieve bestuursstijl

De burger wil meer participeren in het besturen van zijn/haar gemeente. Hij/zij moet de kans krijgen om rechtstreeks met bestuurders en administratie in contact te treden en meningen, suggesties,.. te formuleren en te dialogeren. Naast het bestaand initiatief van het vragenmoment voor de gemeenteraad, zullen op regelmatige basis dialoog- en inspraakmomenten (meedenkavonden) georganiseerd worden rond bepaalde thema's.

In het kader van een integraal en participatief beleid zal samenwerking tussen de adviesraden gestimuleerd worden. Daartoe zal een overkoepelende adviesraad worden opgericht waarin elke adviesraad een vertegenwoordiging heeft. De overkoepelende adviesraad kadert in een participatief leerproces tussen participanten van verschillende velden met de bedoeling om ideeën vanuit verschillende perspectieven uit te wisselen, betrokkenheid te creëren en draagvlak voor beslissingen te bekomen. Op aangeven van een adviesraad of van het bestuur kan een thema dat meerdere adviesraden aanbelangt worden besproken. Een participatiereglement wordt uitgewerkt.

Meer participatie betekent ook duidelijke en begrijpbare rapportering. De gemeente is zich bewust van het feit dat regelgeving steeds complexer wordt. Dit uit zich dikwijls in administratief moeilijke communicatie. Bewustmaking bij de gemeentelijke diensten is noodzakelijk.

Van 01/01/2020 tot 31/12/2025

	2020	2021	2022	2023	2024	2025
Exploitatie						
Uitgaven	500	500	500	500	500	500
Ontvangsten	0	0	0	0	0	0
Saldo	-500	-500	-500	-500	-500	-500
Investerings						
Financiering						

Actie: ACT-22: Organiseren overkoepelende adviesraad

Van 01/01/2020 tot 31/12/2025

Actie: ACT-23: Organiseren van overleg met de buurt

Van 01/01/2020 tot 31/12/2025

	2020	2021	2022	2023	2024	2025
Exploitatie						
Uitgaven	500	500	500	500	500	500
Ontvangsten	0	0	0	0	0	0
Saldo	-500	-500	-500	-500	-500	-500
Investerings						
Financiering						

Actie: ACT-25: Duidelijke en begrijpbare rapportering

Van 01/01/2020 tot 31/12/2025

Beleidsdoelstelling: BDNP-7: Wonen moet voor iedereen betaalbaar en kwaliteitsvol zijn. De gemeente vervult hierin een regierol.

Kwalitatieve omschrijving: Het vinden van betaalbare huurwoningen op het grondgebied van Pepingen is moeilijk. Hier zijn verschillende factoren verantwoordelijk voor :

- Meer dan 85% van de woningen wordt bewoond door de eigenaar, waardoor er een schaarste is aan huurwoningen.
- Er zijn zeer weinig appartementen voorhanden, wat naast de schaarste, de huurprijs negatief beïnvloedt.
- De druk op de rand van Brussel is enorm : de aantrekkelijkheid van deze gemeenten en de doorschuifbeweging vanuit Brussel zorgt voor extra druk op de huisvestingsmarkt.

Daarnaast behoort Pepingen tot de groep van gemeenten met het grootste aantal 'oude' woningen (ongeveer de helft gebouwd voor 1946).

Daarom wordt een actieplan opgestart met als doel het aanbod van betaalbare en kwaliteitsvolle woningen te verhogen.

Van 01/01/2020 tot 31/12/2025

	2020	2021	2022	2023	2024	2025
Exploitatie						
Uitgaven	24.533	27.984	24.679	25.703	26.756	27.840
Ontvangsten	0	0	0	0	0	0
Saldo	-24.533	-27.984	-24.679	-25.703	-26.756	-27.840
Investerings						
Uitgaven	20.000	0	0	0	0	0
Ontvangsten	0	0	0	0	0	0
Saldo	-20.000	0	0	0	0	0
Financiering						
Uitgaven	0	300.000	0	0	0	0
Ontvangsten	0	0	0	0	0	0
Saldo	0	-300.000	0	0	0	0

Actieplan: AP-13: Aanbod van betaalbare en kwaliteitsvolle woningen vergroten

Voor de creatie van bijkomende betaalbare woningen zet het beleid in op het realiseren van een project sociale woningen Kam (site Zagerij/Kamstraat) in samenwerking met de sociale huisvestingsmaatschappij en op de realisatie van bijkomende sociale huurwoningen via het sociaal verhuurkantoor Zuidkant. Om de meest precare situaties op te vangen beschikt het OCMW over een reglement huurtoelage.

Via het project subsidieretentie kunnen 10 woningen kwalitatief verbeterd worden.

Het eigen aanbod vanuit het OCMW voor wat betreft noodopvang en opvanginitiatieven vluchtelingen zal ook geëvalueerd en, indien nodig, aangepakt worden.

Het OCMW en de gemeente werken nauw samen met de Woonwinkel Pajottenland om de verschillende acties uit te werken. Het meerjarenplan van de Woonwinkel is ook gericht op een verhoging van de kwaliteit van woningen o.a. opsporen, registreren en aanpakken van verwaarloosde gebouwen, installeren van een uniek loket voor inwoners, sociale en technische begeleiding op maat van kwetsbare inwoners,...

Van 01/01/2020 tot 31/12/2025

	2020	2021	2022	2023	2024	2025
Exploitatie						
Uitgaven	24.533	27.984	24.679	25.703	26.756	27.840
Ontvangsten	0	0	0	0	0	0
Saldo	-24.533	-27.984	-24.679	-25.703	-26.756	-27.840
Investerings						
Uitgaven	20.000	0	0	0	0	0
Ontvangsten	0	0	0	0	0	0
Saldo	-20.000	0	0	0	0	0
Financiering						
Uitgaven	0	300.000	0	0	0	0
Ontvangsten	0	0	0	0	0	0
Saldo	0	-300.000	0	0	0	0

Actie: ACT-11: Voorzien in 2 kwaliteitsvolle locaties noodopvang

Van 01/01/2020 tot 31/12/2025

	2020	2021	2022	2023	2024	2025
Exploitatie						
Uitgaven	7.800	7.800	7.800	7.800	7.800	7.800
Ontvangsten	0	0	0	0	0	0
Saldo	-7.800	-7.800	-7.800	-7.800	-7.800	-7.800
Investerings						
Uitgaven	20.000	0	0	0	0	0
Ontvangsten	0	0	0	0	0	0
Saldo	-20.000	0	0	0	0	0
Financiering						

Actie: ACT-12: Voorzien in 3 kwaliteitsvolle locaties lokale opvanginitiatieven

Van 01/01/2020 tot 31/12/2025

	2020	2021	2022	2023	2024	2025
Exploitatie						
Uitgaven	2.000	2.000	0	0	0	0
Ontvangsten	0	0	0	0	0	0
Saldo	-2.000	-2.000	0	0	0	0
Investerings						
Financiering						

Actie: ACT-13: Project Kam : sociale wooneenheden realiseren

Van 01/01/2020 tot 31/12/2025

Actie: ACT-14: Actieve medewerking aan uitbouw van actieplan woonwinkel

Van 01/01/2020 tot 31/12/2025

	2020	2021	2022	2023	2024	2025
Exploitatie						
Uitgaven	13.783	14.750	15.745	16.769	17.822	18.906
Ontvangsten	0	0	0	0	0	0
Saldo	-13.783	-14.750	-15.745	-16.769	-17.822	-18.906
Investerings						
Financiering						

Actie: ACT-15: Uitvoering nieuw voorgestelde groeipad SVK Zuidkant

Van 01/01/2020 tot 31/12/2025

	2020	2021	2022	2023	2024	2025
Exploitatie						
Uitgaven	950	1.134	1.134	1.134	1.134	1.134
Ontvangsten	0	0	0	0	0	0
Saldo	-950	-1.134	-1.134	-1.134	-1.134	-1.134
Investerings						
Financiering						

Actie: ACT-16: Deelname aan het project subsidierententie

Van 01/01/2020 tot 31/12/2025

	2020	2021	2022	2023	2024	2025
Exploitatie						
Uitgaven	0	2.300	0	0	0	0
Ontvangsten	0	0	0	0	0	0
Saldo	0	-2.300	0	0	0	0
Investerings						
Financiering						
Uitgaven	0	300.000	0	0	0	0
Ontvangsten	0	0	0	0	0	0
Saldo	0	-300.000	0	0	0	0

Beleidsdoelstelling: BDPR-1: Uitbouw tot een bruisende gemeenschap met levendige buurten en wijken en een toegankelijk vrijetijdsaanbod

Van 01/01/2020 tot 31/12/2025

	2020	2021	2022	2023	2024	2025
Exploitatie						
Uitgaven	10.985	9.840	9.840	9.840	9.840	9.840
Ontvangsten	0	0	0	0	0	0
Saldo	-10.985	-9.840	-9.840	-9.840	-9.840	-9.840
Investerings						
Uitgaven	15.770	61.500	260.000	300.000	0	0
Ontvangsten	2.500	0	0	0	0	0
Saldo	-13.270	-61.500	-260.000	-300.000	0	0
Financiering						

Actieplan: AP-2: Evenementen organiseren en verenigingsleven ondersteunen

Door het organiseren van verschillende soorten evenementen met een divers doelpubliek wil het bestuur de sociale cohesie in onze gemeente versterken, het bewegen stimuleren, ons erfgoed in de kijker zetten, de bib (meer) naar buiten laten treden, inzetten op preventie en/of vorming, het gemeenschapscentrum (opnieuw) laten bloeien, en (het landelijk karakter van) de gemeente promoten. Het gebruik van milieuvriendelijke en duurzame materialen tijdens evenementen zal de komende legislatuur de nodige aandacht krijgen.

Het bestuur wil daarnaast het gemeenschaps- en verenigingsleven (blijven) ondersteunen door het toekennen van verschillende subsidies, via materiële en logistieke ondersteuning, het centraliseren van verschillende aanvragen en de verdere uitbouw van het Eventmachien, ... Aangezien steeds meer verenigingen het daglicht zien en erkend worden, heeft het bestuur beslist om voor de volgende legislatuur de subsidies te verhogen. De subsidiereglementen worden, waar nodig, ook vernieuwd.

Bijzondere aandacht gaat in de komende legislatuur naar de jeugd. Het bestuur wil de jeugdraad als open huis voor de jeugd beschouwen en niet als louter adviserend orgaan om zo ook de 14+ers te bereiken: de jeugdraad niet meer in het gemeentehuis maar in een voor de jeugd meer toegankelijke plaats zoals de jeugdclub houden, werken met een open agenda die tijdig wordt gepubliceerd zodat iedereen die wil aansluiten bij de gesprekken dit ook kan doen. De uitbouw van jeugdclub Jungle kan daarin een rol spelen samen met de jeugdraad door hen de infrastructuur (gebouw) en de ondersteuning (communicatiekanalen, expertise binnen de administratie) te verlenen om zelf en op een organische manier thema-gesprekken, workshops,... te laten organiseren.

Naast de jeugdraad willen we opnieuw een kinderraad organiseren, maar ook hier weer op een minder formalistische manier, bijv. in de school, bij een jeugdvereniging, ... om zo de stem van de jongere kinderen een plaats te geven.

Van 01/01/2020 tot 31/12/2025

	2020	2021	2022	2023	2024	2025
Exploitatie						
Uitgaven	2.685	2.340	2.340	2.340	2.340	2.340
Ontvangsten	0	0	0	0	0	0
Saldo	-2.685	-2.340	-2.340	-2.340	-2.340	-2.340
Investerings						
Uitgaven	0	6.500	0	0	0	0
Ontvangsten	0	0	0	0	0	0
Saldo	0	-6.500	0	0	0	0
Financiering						

Actie: ACT-18: Ezelsoor voor +6-jarigen

Van 01/01/2020 tot 31/12/2025

	2020	2021	2022	2023	2024	2025
Exploitatie						
Uitgaven	600	800	800	800	800	800
Ontvangsten	0	0	0	0	0	0
Saldo	-600	-800	-800	-800	-800	-800
Investerings						
Financiering						

Actie: ACT-19: Aandacht gebruik milieuvriendelijke materialen bij de organisatie van evenementen

Van 01/01/2020 tot 31/12/2025

	2020	2021	2022	2023	2024	2025
Exploitatie						
Uitgaven	2.000	1.000	1.000	1.000	1.000	1.000
Ontvangsten	0	0	0	0	0	0
Saldo	-2.000	-1.000	-1.000	-1.000	-1.000	-1.000
Investerings						
Uitgaven	0	6.500	0	0	0	0
Ontvangsten	0	0	0	0	0	0
Saldo	0	-6.500	0	0	0	0
Financiering						

Actie: ACT-20: Erfgoed in de kijker zetten en dichterbij de bevolking brengen

Van 01/01/2020 tot 31/12/2025

	2020	2021	2022	2023	2024	2025
Exploitatie						
Uitgaven	85	540	540	540	540	540
Ontvangsten	0	0	0	0	0	0
Saldo	-85	-540	-540	-540	-540	-540
Investerings						
Financiering						

Actieplan: PAP-1: Gemeentelijke infrastructuur voor vrije tijd opwaarderen en aanbod verruimen, waar kan in samenwerki

Als bestuur vinden we het belangrijk om alle Pepingenaren, zeker ook de kansengroepen, te bereiken, betrekken, stimuleren, ondersteunen, en leiden naar vrijetijdsaanbod. Een degelijke infrastructuur of het opwaarderen ervan, zowel voor het personeel (opslagruimte, bureauruimte) als voor de inwoners, is hierbij een must. De bib moet een eigentijdse en laagdrempelige ontmoetingsplaats worden, waardoor aanpassingswerken nodig zullen zijn. De vraag om een sporthal te realiseren is aanwezig, waardoor we zullen trachten te zoeken naar samenwerkingen met externe partners, eventueel (samen) met privégeden. Ook onze jeugdinfrastructuur kan beter uitgerust worden, bv. gebouwen voorzien van Wifi.

Intergemeentelijke samenwerkingen, zoals jeugdregio, sportregio, cultuuregio, Toerisme Vlaams-Brabant, ... winnen steeds meer aan belang. Het bestuur gelooft sterk in hun meerwaarde voor zowel het personeel als de inwoners, en daarom worden deze samenwerkingen verder gezet en uitgebouwd indien mogelijk.

Voor activiteiten of infrastructuur die we niet in de eigen gemeente kunnen aanbieden (bijv. zwemmen, cultuurcentrum, ...)

zullen we onderzoeken of onze inwoners aan een voordeliger tarief kunnen deelnemen in de buurgemeenten door bijvoorbeeld ons systeem van jongerencheques (KOE-PONGS) uit te breiden naar andere gemeenten in onze regio.

Tot slot wil het bestuur haar immaterieel en (on)roerend erfgoed opwaarderen en openstellen voor haar inwoners en bezoekers. Daarnaast willen we (blijven) inzetten op de inventarisatie, zorg en bewaring van waardevol niet-beschermd (religieus) onroerend erfgoed en dit in samenwerking met lokale en regionale partners.

De gemeente Pepingen blijft het verenigingsleven via logistieke en financiële steun verder ondersteunen. Op gebied van ondersteuning van en ter beschikking stellen van goed uitgeruste zalen die ook kunnen dienen als ontmoetingsruimte, scoort Pepingen in vergelijking met andere gemeenten hoog. Pepingen wil hierin verder blijven investeren. We verwijzen ook naar het actieplan PAP4 "vermaatschappelijking van de zorg en buurtgerichte zorg" en de belangrijke rol van deze ontmoetingsruimtes in elke dorpskern ter bevordering van de sociale cohesie.

De bibliotheek wordt een aangename kennis- en ontmoetingsplaats voor Pepingenaren van alle leeftijden, waar iedereen de kans krijgt om te lezen, te leren, te ontdekken, te netwerken samen met zijn of haar dorpsgenoten. De zaal naast de bibliotheek wordt in de werking geïntegreerd.

Ze blijft haar plaats behouden in Bellingen en kan samen met de abdijkerk, het kasteelklooster Ter Loo, de zaal de Kring en de open landschappen, van Bellingen een mooi cultuurdorp maken.

Dit kadert ook in de visie om de troeven van elke deelgemeente optimaal uit te spelen.

Van 01/01/2020 tot 31/12/2025

	2020	2021	2022	2023	2024	2025
Exploitatie						
Uitgaven	8.300	7.500	7.500	7.500	7.500	7.500
Ontvangsten	0	0	0	0	0	0
Saldo	-8.300	-7.500	-7.500	-7.500	-7.500	-7.500
Investerings						
Uitgaven	15.770	55.000	260.000	300.000	0	0
Ontvangsten	2.500	0	0	0	0	0
Saldo	-13.270	-55.000	-260.000	-300.000	0	0
Financiering						

Actie: PACT-10: Kinderraad heropstarten

Van 01/01/2020 tot 31/12/2025

	2020	2021	2022	2023	2024	2025
Exploitatie						
Uitgaven	250	250	250	250	250	250
Ontvangsten	0	0	0	0	0	0
Saldo	-250	-250	-250	-250	-250	-250
Investerings						
Financiering						

Actie: PACT-11: Jeugdhuiswerking uitbouwen

jeugdhuiswerking vb.: workshops,...

Van 01/01/2020 tot 31/12/2025

	2020	2021	2022	2023	2024	2025
Exploitatie						
Uitgaven	750	750	750	750	750	750
Ontvangsten	0	0	0	0	0	0
Saldo	-750	-750	-750	-750	-750	-750
Investerings						
Financiering						

Actie: PACT-12: Onderzoeken om aan een voordeliger tarief deel te nemen aan activiteiten of infrastructuur buurgemeenten

Van 01/01/2020 tot 31/12/2025

Actie: PACT-13: Onderzoeken om RUPZ op te starten

Van 01/01/2020 tot 31/12/2025

Actie: PACT-14: Cultuurregio Pajottenl-Zennevallei : onroer erfgoedwerking/cultureel-erfgoedwerking/bovenlokale cultuurwerking

Van 01/01/2020 tot 31/12/2025

	2020	2021	2022	2023	2024	2025
Exploitatie						
Uitgaven	4.500	4.500	4.500	4.500	4.500	4.500
Ontvangsten	0	0	0	0	0	0
Saldo	-4.500	-4.500	-4.500	-4.500	-4.500	-4.500
Investerings						
Financiering						

Actie: PACT-15: Zoeken naar samenwerking met externe partners om sporthal te realiseren

Van 01/01/2020 tot 31/12/2025

	2020	2021	2022	2023	2024	2025
Exploitatie						
Investerings						
Uitgaven	0	5.000	0	0	0	0
Ontvangsten	0	0	0	0	0	0
Saldo	0	-5.000	0	0	0	0
Financiering						

Actie: PACT-16: Omvormen bib naar een eigentijdse, laagdrempelige ontmoetingsplaats

Hier valt onder :

- Productvernieuwing in de bib
- Zithoek en speelhoek in jeugdafdeling, zithoek in volwassen afdeling
- Polyvalente ruimte (vergaderingen, workshops, lezingen, ...)
- Geef- en neemkast
- Boekenruilkast

Van 01/01/2020 tot 31/12/2025

	2020	2021	2022	2023	2024	2025
Exploitatie						
Uitgaven	2.800	2.000	2.000	2.000	2.000	2.000
Ontvangsten	0	0	0	0	0	0
Saldo	-2.800	-2.000	-2.000	-2.000	-2.000	-2.000
Investerings						
Uitgaven	15.770	50.000	260.000	300.000	0	0
Ontvangsten	2.500	0	0	0	0	0
Saldo	-13.270	-50.000	-260.000	-300.000	0	0
Financiering						

Actie: PACT-18: De uitbouw van de abdijkerk van Bellingen tot een cultuurcentrum stimuleren en ondersteunen

Van 01/01/2020 tot 31/12/2025

Beleidsdoelstelling: BDPR-2: Behoud van het open, groene landelijke karakter. We willen een gemeente waar het aangenaam leven is en waar iedereen zich goed kan voelen

Van 01/01/2020 tot 31/12/2025

	2020	2021	2022	2023	2024	2025
Exploitatie						
Investerings						
Uitgaven	0	153.973	40.000	0	0	0
Ontvangsten	0	76.987	0	0	0	0
Saldo	0	-76.986	-40.000	0	0	0
Financiering						

Actieplan: PAP-2: Open ruimte vrijwaren en aandacht voor landbouw en groen

Door in te zetten op klimaatadaptie (o.a. meer groen, meer gaan ontharden) kunnen de effecten van klimaatverandering worden gemilderd en zal de biodiversiteit in onze gemeente versterkt worden.

In het gelijkblijvend beleid worden nog steeds subsidies voorzien voor groenbemesters, grondontleding. Tevens is er krediet voorzien voor de inzameling van plastic en auto- en tractorbanden. De gemeentelijke landbouwraad werd opgericht.

Gemeentelijk/provinciaal ruimtelijk structuurplan:

De provincie Vlaams-Brabant werkt momenteel een nieuwe visie uit op de ontwikkeling van wonen, werken en leven in onze provincie. De provincie heeft daarover een eerste ontwerp van het ruimtelijk beleid voor de komende jaren gemaakt.

De gemeente Pepingen zal dit dossier opvolgen, samen met de gemeentelijke adviesraden.

Tevens zal er een ontwerper aangesteld worden om het gemeentelijk beleidsplan (ruimtelijk structuurplan) bij te sturen, waar nodig.

Van 01/01/2020 tot 31/12/2025

	2020	2021	2022	2023	2024	2025
Exploitatie						
Investerings						
Uitgaven	0	153.973	40.000	0	0	0
Ontvangsten	0	76.987	0	0	0	0
Saldo	0	-76.986	-40.000	0	0	0
Financiering						

Actie: PACT-1: Ingroenen dorpskernen Beert/Heikruis

Ingroening zorgt ervoor dat het onkruid geen kans krijgt door de open ruimtes zo veel mogelijk te voorzien van wintergroene hagen, beplantingen of gras.

Voordelen van ingroenen:

- Ecologisch en eenvoudig onderhoud zonder pesticiden en lagere beheerkosten
- Mogelijkheid voor natuurbeleving
- Mooi uitzicht, versterking van het dorpsgezicht
- Aangename, natuurlijke ontmoetingsplaats en leefomgeving
- Meer biodiversiteit (insecten, vlinders en andere fauna)
- Versterken van het buurtgroen

Aangezien een project de grootste kans op slagen heeft als het gedragen wordt door de buurt, zal voor de opmaak van de ingroeningsplannen de mening van de buurtbewoners worden gevraagd. Hiervoor zal er een participatiemoment worden georganiseerd met de inwoners uit desbetreffende deelgemeentes.

Van 01/01/2020 tot 31/12/2025

	2020	2021	2022	2023	2024	2025
Exploitatie						
Investerings						
Uitgaven	0	153.973	40.000	0	0	0
Ontvangsten	0	76.987	0	0	0	0
Saldo	0	-76.986	-40.000	0	0	0
Financiering						

Periode: 2020 - 2025

Actie: PACT-2: Ingroening kerhoven met als doel herbicidevrij onderhoud

Het kerkhof te Beert aan de kerk is centraal gelegen in deelgemeente Beert, echter momenteel vormt dit kerkhof één grote grijze vlakte. Het doel is om het grind te gaan vervangen door gazon en vaste planten. Op die manier kan het kerkhof onderhouden worden zonder bestrijdingsmiddelen te gebruiken. Op die manier wordt het kerkhof groener, mooier en ecologischer.

In Heikruis zal de gemeente betrokken worden bij de inrichting van de tuinzone van het rust- en verzorgingstehuis Mater Dei door de aansluiting/integratie van de twee kerhoven. Er zal beroep gedaan worden op onze externe partner, nl. Regionaal Landschap voor de realisatie en de ontwerper Paul Beyl.

Van 01/01/2020 tot 31/12/2025

Beleidsdoelstelling: BDPR-3: We willen het verkeer in en door de gemeente vlotter en veiliger maken door in te zetten op nieuwe vervoersmodi en een sterk fietsbeleid

Van 01/01/2020 tot 31/12/2025

	2020	2021	2022	2023	2024	2025
Exploitatie						
Uitgaven	42.194	59.015	57.000	60.500	60.500	60.500
Ontvangsten	0	14.000	0	0	0	0
Saldo	-42.194	-45.015	-57.000	-60.500	-60.500	-60.500
Investerings						
Uitgaven	588.222	872.000	958.000	316.000	444.000	414.000
Ontvangsten	140.442	406.138	365.442	140.442	505.002	305.002
Saldo	-447.780	-465.862	-592.558	-175.558	61.002	-108.998
Financiering						

Actieplan: AP-5: Werken en onderhoud aan wegen en eigen patrimonium

In het kader van de veiligheid en het welzijn worden een aantal aanpassings- of onderhoudswerken voorzien in alle gebouwen in beheer van de gemeente : gemeentehuis, kinderopvang, Jungle, bibliotheek, loods en de gemeentelijke zalen. Daarnaast wordt ook geëvalueerd of, in afwachting van de renovatie van het gemeentehuis het nuttig is om een aanpassing door te voeren teneinde de verwarmingsinstallatie in het gemeentehuis op punt te stellen.

Daarbij wordt uiteraard ook aandacht besteed aan het patrimonium binnen het AGB, welke door de gemeente wordt betoelaagd.

Van 01/01/2020 tot 31/12/2025

	2020	2021	2022	2023	2024	2025
Exploitatie						
Uitgaven	35.000	35.000	35.000	35.000	35.000	35.000
Ontvangsten	0	0	0	0	0	0
Saldo	-35.000	-35.000	-35.000	-35.000	-35.000	-35.000
Investerings						
Uitgaven	308.428	285.000	246.000	146.000	146.000	146.000
Ontvangsten	140.442	140.442	140.442	140.442	140.442	140.442
Saldo	-167.986	-144.558	-105.558	-5.558	-5.558	-5.558
Financiering						

Actie: ACT-30: Aanpassingswerken aan bestaande gebouwen

Van 01/01/2020 tot 31/12/2025

	2020	2021	2022	2023	2024	2025
Exploitatie						
Investerings						
Uitgaven	36.132	131.000	0	0	0	0
Ontvangsten	0	0	0	0	0	0
Saldo	-36.132	-131.000	0	0	0	0
Financiering						

Actie: ACT-31: Aanpassing gebouwen in kader van veiligheid

Van 01/01/2020 tot 31/12/2025

	2020	2021	2022	2023	2024	2025
Exploitatie						
Uitgaven	20.000	20.000	20.000	20.000	20.000	20.000
Ontvangsten	0	0	0	0	0	0
Saldo	-20.000	-20.000	-20.000	-20.000	-20.000	-20.000
Investerings						
Financiering						

Actie: ACT-32: Werken aan wegen en voetpaden

Van 01/01/2020 tot 31/12/2025

	2020	2021	2022	2023	2024	2025
Exploitatie						
Uitgaven	15.000	15.000	15.000	15.000	15.000	15.000
Ontvangsten	0	0	0	0	0	0
Saldo	-15.000	-15.000	-15.000	-15.000	-15.000	-15.000
Investerings						
Uitgaven	272.296	154.000	246.000	146.000	146.000	146.000
Ontvangsten	140.442	140.442	140.442	140.442	140.442	140.442
Saldo	-131.854	-13.558	-105.558	-5.558	-5.558	-5.558
Financiering						

Actieplan: PAP-3: Verbeteren van de veiligheid van het verkeer en promoten van de zwakke weggebruiker

Mobiliteitsvisie 2020 De Lijn en 'Vervoer op Maat'

Kadering in het beleid:

Het decreet basisbereikbaarheid werd goedgekeurd in april 2019.

Vlaamse Vervoermaatschappij De Lijn zal enkel nog het kern- en aanvullend net bedienen. De mobiliteitsvisie 2020 van De Lijn werkt budgetneutraal, er worden lijnen weggehaald op plaatsen waar er te weinig vraag is en voorzien op plaatsen waar er een tekort is in de vervoerregio. De gemeenten hebben inspraak via de vervoerregioraad.

De gemeenten krijgen in het decreet van 2019 meer bevoegdheden en verantwoordelijkheden. Ze staan in voor de uitbouw van 'vervoer op maat' (VOM) waarbij ze ondersteund worden door de vervoerregio. VOM zorgt voor de verbinding met het kern- en aanvullend net van De Lijn en NMBS.

Acties in samenwerking met vervoerregioraad en De Lijn:

- Inspraak in Mobiliteitsvisie 2020: De bus nemen terug aantrekkelijker maken door de reistijd te verkorten, namelijk door het inkorten van busroutes (bv. lijn 164 Leerbeek-Halle via Heikruis en lijn 160 naar het station van Edingen).
- Alternatieven voorzien voor de afschaffing van lijnverbindingen - VOM
- VOM als voor- en natransport naar het kern- en aanvullend net, afstemming VOM met kern- en aanvullend net van bus- en treinverbindingen
- Faciliteren VOM en belangrijke bushaltes, uitbouw mobipunten
- Communiceren over Mobiliteitsvisie 2020 van De Lijn en VOM

Verkeersleefbaarheid en verkeersveiligheid (zwakke weggebruiker)

Kadering in het beleid:

Op de participatieavond van 15 oktober 2019 zijn enkele wederkerende verkeersonveilige en verkeer onleefbare situaties aan bod gekomen, zoals onveilige/geen oversteken voor zwakke weggebruiker op N28 en het algemeen probleem van snel verkeer (en sluijverkeer) op de smalle landelijke lokale wegen.

Op 26 maart 2019 werd het SAVE-charter van vzw Ouders van Verongelukte Kinderen (OVK), ondertekend. OVK ondersteunt de gemeenten bij de opmaak van actiepunten voor het creëren van een verkeersveiligheidscultuur. Naast infrastructurale ingrepen, dragen sensibilisatiecampagnes, snelheidscontroles en handhaving ook bij tot de verkeersveiligheid.

Acties:

- Aanpakken voetgangers- en fietsoversteken op N28 in samenwerking met AWW
- Hinder sluijverkeer aanpakken en verkeersremmende maatregelen invoeren
 - o Trapstraat, Eikstraat, Kapellestraat,...
- In het kader van het save-charter: opmaak actiepunten verkeersveiligheid in samenwerking met OVK, scholen en

Periode: 2020 - 2025

lokale politie

- Organiseren van sensibiliteitsacties op maat
- In het kader het (verkeers)veiligheidsbeleid en verkeerscontroles: de inplanting van camera's onderzoeken en waar mogelijk plaatsen, alsook het type (ANPR, trajectcontrole,...). Hierbij wordt er naar een samenwerking gezocht met buurgemeentes en met politiezone, om zo een cameraplan te kunnen uitbouwen met maximale subsidiëring.
- Aanleg parking Ter Loo

Update nieuw mobiliteitsplan

Kadering in het beleid:

In april 2019 werd het decreet basisbereikbaarheid goedgekeurd.

In het decreet basisbereikbaarheid is een gemeentelijk mobiliteitsplan niet meer verplicht, toch blijft het aan te raden. Zo blijft het gemeentelijk mobiliteitsplan up-to-date en kadert het binnen het nieuwe decreet basisbereikbaarheid van april 2019.

Tevens zal er een visievorming en actieplannen uitgewerkt worden conform artikel 3 van het decreet gemeentewegen.

Om de doelstelling te realiseren dient de gemeente een geïntegreerd beleid te voeren, dat onder meer gericht is op :

- De uitbouw van een veilig wegennet op lokaal niveau;
- De herwaardering en bescherming van een fijnmazig netwerk van trage wegen, zowel op recreatief als op functioneel vlak.

Acties:

- Update gemeentelijk mobiliteitsplan, waarin de bepalingen van het decreet gemeentewegen verwerkt worden en afstemming ervan met het regionaal mobiliteitsplan.

Van 01/01/2020 tot 31/12/2025

	2020	2021	2022	2023	2024	2025
Exploitatie						
Uitgaven	7.194	24.015	22.000	25.500	25.500	25.500
Ontvangsten	0	14.000	0	0	0	0
Saldo	-7.194	-10.015	-22.000	-25.500	-25.500	-25.500
Investerings						
Uitgaven	279.794	587.000	712.000	170.000	298.000	268.000
Ontvangsten	0	265.696	225.000	0	364.560	164.560
Saldo	-279.794	-321.304	-487.000	-170.000	66.560	-103.440
Financiering						

Actie: PACT-3: Mobipunten

Een mobipunt is een herkenbare plek met een divers aanbod aan vervoersmogelijkheden. Deze vervoersmodi zijn op elkaar afgestemd en worden bij voorkeur aangevuld met extra diensten. Het mobipunt wordt ruimtelijk ook optimaal georganiseerd. Doel van de mobipunten is de combimobiliteit te faciliteren; de toegang tot en overstap tussen de verschillende vervoersmogelijkheden.

Elk knooppunt van vervoersmogelijkheden, nabij voldoende vervoerpotentieel, komt in aanmerking als mobipunt. Daarbij moet het wel aan de nodige prestatie-eisen in functie van de ruimtelijke context voldoen. De vervoerregioraad neemt de regierol op voor de (inter)regionale mobipunten, de lokale overheid voor de lokale en buurtmobipunten.

Momenteel zijn er in Pepingen twee locaties voorzien voor de uitbouw van een mobipunt:

- Gemeenteplein Pepingen
- Dorpskern Bogaarden

In het kader van de vervoerregio zullen bijkomend ook mobipunten worden voorzien in de andere dorpskernen:

- Dorpskern Heikruis
- Dorpskern Beert
- Dorpskern Bellingen
- Dorpskern Elingen

Van 01/01/2020 tot 31/12/2025

	2020	2021	2022	2023	2024	2025
Exploitatie						
Uitgaven	7.194	24.015	22.000	25.500	25.500	25.500
Ontvangsten	0	14.000	0	0	0	0
Saldo	-7.194	-10.015	-22.000	-25.500	-25.500	-25.500
Investerings						
Uitgaven	33.050	63.000	0	0	0	0
Ontvangsten	0	40.696	0	0	0	0
Saldo	-33.050	-22.304	0	0	0	0
Financiering						

Actie: PACT-4: Aanleg fietspad Molenstraat, Molenhofstraat en Hondzochtstraat

Het schepencollege heeft in zitting van 7/11/2016 reeds beslist om een fietspad te voorzien van Heikruis dorp, naar de Molenstraat en aansluiting op de Huttestraat.

Van 01/01/2020 tot 31/12/2025

	2020	2021	2022	2023	2024	2025
Exploitatie						
Investerings						
Uitgaven	70.000	0	0	0	235.000	205.000
Ontvangsten	0	0	0	0	164.560	164.560
Saldo	-70.000	0	0	0	-70.440	-40.440
Financiering						

Actie: PACT-5: Aanleg diverse fietspaden en -voorzieningen

Acties gemeentelijk fietsbeleid:

- Via Toerisme provincie Vlaams-Brabant aftoetsen waar het herleggen van het bovenlokale recreatieve fietsroutenetwerk mogelijk is, zodat 40% subsidies mogelijk zijn voor de uitbreiding van het fietspad Hoesnaek-Huttestraat. Uiteraard geniet het functioneel fietsroutenetwerk nog steeds onze voorkeur, vermits de aanleg voor 90% gesubsidieerd wordt.
 - o Heikruisesteenweg, Molenhofstraat, Eikstraat, Hondzochtstraat...
 - Het schepencollege heeft in zitting van 7/11/2016 reeds beslist om een fietspad te voorzien van Heikruis dorp, naar de Molenstraat en aansluiting op de Huttestraat.
 - De gemeenteraad van 26/9/2017 heeft beslist om 4 bijkomende fietspaden aan te leggen: Molenstraat Bogaarden, Eikstraat Beert, Molenhofstraat Heikruis en Hondzochtstraat Bellingen.
 - Het schepencollege heeft in zitting van 4/11/2019 beslist om :
 - o de ontwerper van het fietspad Eikstraat, opnieuw te contacteren en om het dossier opnieuw te activeren
 - o Haviland Intercommunale te contacteren, om via een in-house opdracht, deze dienstverlener aan te stellen als ontwerper voor de aanleg van fietspaden en fietssnelwegen.

Fietssnelwegen

Via een intergemeentelijk overleg met de Pajotse gemeenten werd er een schrijven gericht naar de bestendige deputatie, met de vraag om professionele ondersteuning te krijgen bij de uitwerking van een fietssnelweg. In het voortraject van het Strategisch Project Opgewekt Pajottenland werd het potentieel en de mogelijkheden van de fietssnelweg onderzocht.

De bedoeling is om een goede fietsverbinding te creëren met Halle en Brussel, de grootste tewerkstellingspolen van deze regio. De (elektrische) fiets moet op deze manier een goed alternatief worden voor de wagen, ook de drukte en de files op de landelijke steenwegen nemen toe. Het dalend aanbod van het busvervoer en het beperkt aantal treinstations in de regio moeten opgevangen worden met een duurzaam alternatief.

Van 01/01/2020 tot 31/12/2025

	2020	2021	2022	2023	2024	2025
Exploitatie						
Investeringen						
Uitgaven	0	24.000	12.000	20.000	63.000	63.000
Ontvangsten	0	0	0	0	0	0
Saldo	0	-24.000	-12.000	-20.000	-63.000	-63.000
Financiering						

Actie: PACT-6: Onderhoud fietspad Hoesnaek/ Huttestraat en onderzoek naar mogelijke uitbreidingen

Kadering in het beleid:

In het decreet basisbereikbaarheid 2019 is bepaald dat de gemeente instaat voor 'vervoer op maat', de (deel)fietsen maken hier een onderdeel van uit. Om fietsen te promoten bij de inwoners, moet het vervoersmiddel eerst worden gefaciliteerd door de uitbouw van comfortabele fietsinfrastructuur.

Op de participatieavond van 15 oktober 2019 kwam aan bod dat er te weinig fietspaden om zijn om veilig naar de andere kernen te fietsen, er fietsaansluitingen missen met andere gemeenten,...

Toerisme Vlaams-Brabant wenst in de periode van 2021-2022 haar bovenlokale recreatieve net aan te passen. De gemeente heeft inspraak bij deze aanpassingen. Fietspaden die op deze route liggen en aangelegd worden, kunnen genieten van 40% subsidies.

Van 01/01/2020 tot 31/12/2025

	2020	2021	2022	2023	2024	2025
Exploitatie						
Investeringen						
Uitgaven	96.744	0	100.000	150.000	0	0
Ontvangsten	0	0	0	0	200.000	0
Saldo	-96.744	0	-100.000	-150.000	200.000	0
Financiering						

Actie: PACT-17: Fietspad en wegenwerken Eikstraat

Van 01/01/2020 tot 31/12/2025

	2020	2021	2022	2023	2024	2025
Exploitatie						
Investeringen						
Uitgaven	80.000	500.000	600.000	0	0	0
Ontvangsten	0	225.000	225.000	0	0	0
Saldo	-80.000	-275.000	-375.000	0	0	0
Financiering						

Beleidsdoelstelling: BDPR-4: Wij blijven inzetten op kwaliteitsvolle en betaalbare zorg in een vergrijzende samenleving.

Van 01/01/2020 tot 31/12/2025

	2020	2021	2022	2023	2024	2025
Exploitatie						
Uitgaven	2.260	2.000	2.000	2.000	2.000	2.000
Ontvangsten	0	0	0	0	0	0
Saldo	-2.260	-2.000	-2.000	-2.000	-2.000	-2.000
Investeringen						
Financiering						

Actieplan: AP-8: We realiseren een GBO binnen 1ste lijnszone Zennevallei gericht op kwetsbare gezinnen.

Hulpverleners kunnen de doelgroep aanmelden via een digitaal aanmeldplatform. We proberen o.a. via buurtwerking de doelgroep te bereiken. Er komt een stuurgroep met de sociale diensten, het CAW en de DMW's met het oog op informatieuitwisseling en innovatieve projecten en een praktijkgroep met basiswerkers voor trajectbepaling. Een coördinator zorgt voor deze afstemming en de betrokkenheid van basiswerkers en de doelgroep. Halle is beherende gemeente.

https://www.halle.be/sites/default/files/projectaanvraag_gbo_2020.pdf

Van 01/01/2020 tot 31/12/2025

Actie: ACT-1: We ontwikkelen een digitaal aanmeldpunt op niveau van de eerstelijnszone Zennevallei

https://www.halle.be/sites/default/files/projectaanvraag_gbo_2020.pdf

Van 01/01/2020 tot 31/12/2025

Actie: ACT-26: Via outreachende methodiek en samenwerking met partners gaan we op zoek naar de meest kwetsbare groe

https://www.halle.be/sites/default/files/projectaanvraag_gbo_2020.pdf

Van 01/01/2020 tot 31/12/2025

Actie: ACT-27: Structureel overleg tussen CAW, DMW en sociaal huhis, waarbij kennisdeling, trajectbespreking en opz

https://www.halle.be/sites/default/files/projectaanvraag_gbo_2020.pdf

Van 01/01/2020 tot 31/12/2025

Actie: ACT-28: We komen tot een gezamenlijke visie, geënt op deze van de eerstelijnszone

https://www.halle.be/sites/default/files/projectaanvraag_gbo_2020.pdf

Van 01/01/2020 tot 31/12/2025

Actie: ACT-29: We bevrage de doelgroep en de toeleiders om drempels weg te werken en betrekken basiswerkers via we

https://www.halle.be/sites/default/files/projectaanvraag_gbo_2020.pdf

Van 01/01/2020 tot 31/12/2025

Periode: 2020 - 2025

Actieplan: PAP-4: Vermaatschappelijking van zorg en buurtgerichte zorg

Met de vermaatschappelijking van de zorg wil de Vlaamse overheid het enorme maatschappelijke kapitaal dat Vlaanderen rijk is, mobiliseren.

Inwoners die zich in een maatschappelijk kwetsbare positie bevinden en/ of kwetsbaar zijn moeten een eigen zinvolle plek in de samenleving kunnen innemen.

Buurtgerichte zorg kan hier een middel toe zijn. Buurtgericht zorg beoogt het welzijn van alle buurtbewoners en de versterking van de sociale cohesie. Het bundelt alle krachten op lokaal vlak om de best mogelijke hulp en zorg te bieden. Dit kan enkel mits een goede samenwerking tussen alle professionele actoren, samen met de informele zorgverleners: burens, vrijwilligers en mantelzorgers.

Niet enkel binnen het domein welzijn maar ook met linken naar het vrij initiatief, het verenigingsleven, buurtinitiatieven, mobiliteit

Pepingen is een uitgestrekte gemeente bestaande uit 6 dorpen en kent geen echte buurten . Buiten 2 woonzorgcentra (Pepingen en Heikruis) , 2 scholen (Pepingen/Heikruis en Bellingen), de bibliotheek (Bellingen) , gemeente – en OCMW diensten (Pepingen) zijn er weinig voorzieningen. Wel is er een uitgebreid verenigingsleven dat sterke linken heeft met de respectievelijk gemeenten.

Het is dus belangrijke uitdaging om alle dorpen levendig te houden en oog te hebben voor alle (zorg)noden binnen elk dorp. Pepingen zet hiervoor in op

- Het verder ondersteunen van het verenigingsleven (logistiek , financieel),
- Verder ondersteunen van buurtinitiatieven zoals buurtfeesten
- Kwalitatieve ontmoetingsplaatsen in elk dorp
- (zelf) verder blijven organiseren van thuisdiensten zoals een poetsdienst dienstencheques die ook een detectiefunctie kunnen opnemen
- Verhogen van de participatie van de inwoners
- Mobiliteit tussen de dorpskernen
- ...

Lokale dienstencentra wordt een belangrijke rol toebedeeld in de organisatie van de buurtzorg. Pepingen heeft geen lokaal dienstencentrum maar wel een mobiel dienstencentrum, de Klapproos. De werking zal in samenwerking met de verenigingen verder uitgebouwd worden. Mensen wegwijs maken, hen op de hoogte brengen van hun rechten, informeren en gericht doorverwijzen. Dit alles om onderbescherming tegen te gaan.

Van 01/01/2020 tot 31/12/2025

	2020	2021	2022	2023	2024	2025
Exploitatie						
Uitgaven	2.260	2.000	2.000	2.000	2.000	2.000
Ontvangsten	0	0	0	0	0	0
Saldo	-2.260	-2.000	-2.000	-2.000	-2.000	-2.000
Investerings						
Financiering						

Actie: PACT-7: Zorgnetwerk verder uitbouwen tot een efficiënt instrument detectie zorgbehoefte

Van 01/01/2020 tot 31/12/2025

	2020	2021	2022	2023	2024	2025
Exploitatie						
Uitgaven	1.260	0	0	0	0	0
Ontvangsten	0	0	0	0	0	0
Saldo	-1.260	0	0	0	0	0
Investerings						
Financiering						

Actie: PACT-8: Adviesraden en verenigingen betrekken bij de werking van het mobiel dienstencentrum

Van 01/01/2020 tot 31/12/2025

	2020	2021	2022	2023	2024	2025
Exploitatie						
Uitgaven	1.000	2.000	2.000	2.000	2.000	2.000
Ontvangsten	0	0	0	0	0	0
Saldo	-1.000	-2.000	-2.000	-2.000	-2.000	-2.000
Investerings						
Financiering						

Actie: PACT-9: Seniorenadviesraad nauw betrekken bij mobiel dienstencentrum adviesraden en verenigingen betrekken bij de werking van het mobiel dienstencentrum

Van 01/01/2020 tot 31/12/2025

Actieplannen zonder beleidsdoelstelling:

Actieplan: GBB: Gelijkblijvend beleid gemeente

Van 01/01/2020 tot 31/12/2025

	2020	2021	2022	2023	2024	2025
Exploitatie						
Uitgaven	4.619.977	4.849.375	4.888.255	4.958.435	5.042.160	5.085.395
Ontvangsten	5.875.486	5.750.905	5.814.829	5.915.697	6.032.615	6.169.346
Saldo	1.255.509	901.529	926.574	957.261	990.455	1.083.951
Investerings						
Uitgaven	764.908	253.160	304.954	193.558	171.171	176.795
Ontvangsten	152.186	46.000	45.000	45.000	45.000	45.000
Saldo	-612.722	-207.160	-259.954	-148.558	-126.171	-131.795
Financiering						
Uitgaven	244.424	238.290	267.874	287.899	310.407	323.161
Ontvangsten	0	500.000	500.000	400.000	300.000	0
Saldo	-244.424	261.710	232.126	112.101	-10.407	-323.161

Actie: GBB: Gelijkblijvend beleid gemeente

Van 01/01/2020 tot 31/12/2025

	2020	2021	2022	2023	2024	2025
Exploitatie						
Uitgaven	4.619.977	4.849.375	4.888.255	4.958.435	5.042.160	5.085.395
Ontvangsten	5.875.486	5.750.905	5.814.829	5.915.697	6.032.615	6.169.346
Saldo	1.255.509	901.529	926.574	957.261	990.455	1.083.951
Investerings						
Uitgaven	764.908	253.160	304.954	193.558	171.171	176.795
Ontvangsten	152.186	46.000	45.000	45.000	45.000	45.000
Saldo	-612.722	-207.160	-259.954	-148.558	-126.171	-131.795
Financiering						
Uitgaven	244.424	238.290	267.874	287.899	310.407	323.161
Ontvangsten	0	500.000	500.000	400.000	300.000	0
Saldo	-244.424	261.710	232.126	112.101	-10.407	-323.161

Actieplan: GBB-O: Gelijkblijvend beleid OCMW

Van 01/01/2020 tot 31/12/2025

	2020	2021	2022	2023	2024	2025
Exploitatie						
Uitgaven	1.350.353	1.418.197	1.441.890	1.470.348	1.495.673	1.517.316
Ontvangsten	1.032.940	1.051.132	1.062.669	1.074.481	1.086.638	1.099.055
Saldo	-317.413	-367.065	-379.221	-395.867	-409.035	-418.261
Investerings						
Uitgaven	12.231	17.520	10.000	10.000	10.000	10.000
Ontvangsten	3.839	3.721	3.603	3.484	3.365	3.246
Saldo	-8.392	-13.799	-6.397	-6.516	-6.635	-6.754
Financiering						
Uitgaven	36.503	37.397	38.332	39.307	40.325	41.388
Ontvangsten	0	0	0	0	0	0
Saldo	-36.503	-37.397	-38.332	-39.307	-40.325	-41.388

Actie: GBB-O: Gelijkblijvend beleid OCMW

Van 01/01/2020 tot 31/12/2025

	2020	2021	2022	2023	2024	2025
Exploitatie						
Uitgaven	1.350.353	1.418.197	1.441.890	1.470.348	1.495.673	1.517.316
Ontvangsten	1.032.940	1.051.132	1.062.669	1.074.481	1.086.638	1.099.055
Saldo	-317.413	-367.065	-379.221	-395.867	-409.035	-418.261
Investerings						
Uitgaven	12.231	17.520	10.000	10.000	10.000	10.000
Ontvangsten	3.839	3.721	3.603	3.484	3.365	3.246
Saldo	-8.392	-13.799	-6.397	-6.516	-6.635	-6.754
Financiering						
Uitgaven	36.503	37.397	38.332	39.307	40.325	41.388
Ontvangsten	0	0	0	0	0	0
Saldo	-36.503	-37.397	-38.332	-39.307	-40.325	-41.388

Samenstelling beleidsdomeinen



BELEIDSDOMEINEN: Overzicht van de beleidsvelden per beleidsdomein

Planningsrapport: Meerjarenplanaanpassing 2020/1(BP2020_2025-1)

Periode: 2020 - 2025

Journalvolnummers: Budg. 46988

Gemeente en OCMW Pepingen (0207.512.197)

Algemeen directeur: Leen Deneyer

Ninoofsesteenweg(P) 116 - 1670 Pepingen

Financieel directeur: Liesbet Kestens

Beleidsdomein: 00 Algemene financiering

- BV0010 Algemene overdrachten tussen de verschillende bestuurlijke niveaus
- BV0020 Fiscale aangelegenheden
- BV0030 Financiële aangelegenheden
- BV0040 Transacties in verband met de openbare schuld
- BV0050 Patrimonium zonder maatschappelijk doel
- BV0090 Overige algemene financiering

Beleidsdomein: 01 Algemeen bestuur

- BV0100 Politieke organen
- BV0110 Secretariaat
- BV0111 Fiscale en financiële diensten
- BV0112 Personeelsdienst en vorming
- BV0114 Organisatiebeheersing
- BV0115 Welzijn op het werk
- BV0119 Overige algemene diensten
- BV0130 Administratieve dienstverlening
- BV0150 Internationale relaties
- BV0190 Overig algemeen bestuur

Beleidsdomein: 02 Omgeving

- BV0200 Wegen
- BV0210 Openbaar vervoer
- BV0220 Parkeren
- BV0290 Overige mobiliteit en verkeer
- BV0300 Ophalen en verwerken van huishoudelijk afval
- BV0309 Overig afval- en materialenbeheer
- BV0310 Beheer van regen- en afvalwater
- BV0319 Overig waterbeheer
- BV0320 Sanering van bodemverontreiniging
- BV0329 Overige vermindering van milieuverontreiniging
- BV0340 Aankoop, inrichting en beheer van natuur, groen en bos
- BV0341 Erosiebestrijding
- BV0349 Overige bescherming van biodiversiteit, landschappen en bodem
- BV0350 Klimaat en energie
- BV0381 Geïntegreerde milieuprojecten
- BV0390 Overige milieubescherming
- BV0470 Dierenbescherming
- BV0530 Land-, tuin- & bosbouw
- BV0600 Ruimtelijke planning
- BV0629 Overig woonbeleid
- BV0630 Watervoorziening
- BV0640 Elektriciteitsvoorziening
- BV0650 Gasvoorziening
- BV0660 Communicatievoorzieningen
- BV0670 Straatverlichting
- BV0680 Groene ruimte
- BV0690 Overige nutsvoorzieningen

Periode: 2020 - 2025

Gemeente en OCMW Pepingen (0207.512.197)

BV0701 Cultuurcentrum
BV0984 Ontsmetting en openbare reiniging
BV0990 Begraafplaatsen

Beleidsdomein: 03 Mens en Welzijn

BV0160 Hulp aan het buitenland
BV0380 Participatie en sensibilisatie
BV0400 Politiediensten
BV0410 Brandweer
BV0480 Bestuurlijke preventie (incl. GAS)
BV0490 Overige elementen van openbare orde en veiligheid
BV0500 Handel en middenstand
BV0790 Erediensten
BV0870 Sociale voordelen
BV0879 Andere voordelen
BV0909 Overige verrichtingen inzake sociaal beleid
BV0930 Sociale huisvesting
BV0940 Jeugdvoorzieningen
BV0945 Kinderopvang
BV0959 Overige verrichtingen betreffende ouderen
BV0985 Gezondheids promotie en ziektepreventie

Beleidsdomein: 04 Vrije Tijd

BV0529 Overige activiteiten inzake toerisme
BV0703 Openbare bibliotheken
BV0705 Gemeenschapscentrum
BV0709 Overige culturele instellingen
BV0710 Feesten en plechtigheden
BV0719 Overige evenementen
BV0729 Overig beleid inzake het erfgoed
BV0739 Overig kunst- en cultuurbeleid
BV0740 Sportsector- en verenigingsondersteuning
BV0741 Sportpromotie en -evenementen
BV0742 Sportinfrastructuur
BV0749 Overig sportbeleid
BV0750 Jeugdsector- en verenigingsondersteuning
BV0751 Gemeentelijke dienstverlening gericht op kinderen & jongeren
BV0752 Infrastructuur en faciliteiten ten behoeve van kinderen en jongeren
BV0759 Overige activiteiten met betrekking tot jeugd

Beleidsdomein: 05 Maatschappelijke Dienstverlening

BV0460 Kinderbescherming
BV0550 Werkgelegenheid
BV0814 Leren en werken
BV0900 Sociale bijstand
BV0901 Voorschotten
BV0902 Integratie van personen met vreemde herkomst
BV0903 Lokale opvanginitiatieven voor asielzoekers
BV0904 Activering van tewerkstelling
BV0920 Werkloosheid
BV0943 Gezinshulp
BV0946 Thuisbezorgde maaltijden
BV0947 Klusjesdienst
BV0948 Poetsdienst
BV0949 Overige gezinshulp
BV0989 Overige dienstverlening inzake volksgezondheid

Overzicht verbonden entiteiten

Overzicht verbonden entiteiten

GEMEENTE

Autonoom gemeentebedrijf
AGB Pepingen

Vereniging, stichting of vennootschap waarin de gemeente deelneemt/Intergemeentelijke samenwerkingsverbanden
Havicrem
Haviland
PBE
De Lijn
Volkshuisvestingsmaatschappij
VMW
Providentia
Creadiv NV
RIOBRA
Fluvius
Woonpunt Zennevallei
Intradura
Poolstok Jobpunt Vlaanderen
Cipal
Creat
Politiezone Pajottenland
Brandweerzone Vlaams-Brabant West

Overige
Kerkfabrieken (Pepingen, Bellingen, Beert, Bogaarden, Heikruis, Elingen)

OCMW

Vereniging, stichting of vennootschap waarin het OCMW deelneemt
Haviland
Welzijnskoepel West-Brabant
SVK Zuidkant
EthiasCo cvba

Personeelsinzet



Personeel: Aantal werknemers (koppen)

Periode: 2020-2025

Gemeente en OCMW Pepingen (0207.512.197)

Ninoofsesteenweg(P) 116 - 1670 Pepingen

Algemeen directeur: Leen Deneayer

Financieel directeur: Liesbet Kestens

	2020	2021	2022	2023	2024	2025
Vastbenoemd	18,00	18,00	18,00	17,00	17,00	17,00
Niveau A	2,00	2,00	2,00	2,00	2,00	2,00
Niveau B	7,00	7,00	7,00	7,00	7,00	7,00
Niveau C	8,00	8,00	8,00	7,00	7,00	7,00
Niveau E	1,00	1,00	1,00	1,00	1,00	1,00
Contractueel	38,00	39,00	39,00	39,00	39,00	39,00
Niveau A	1,00	1,00	1,00	1,00	1,00	1,00
Niveau B	7,00	8,00	8,00	8,00	8,00	8,00
Niveau C	3,00	3,00	3,00	3,00	3,00	3,00
Niveau D	12,00	12,00	12,00	12,00	12,00	12,00
Niveau E	15,00	15,00	15,00	15,00	15,00	15,00
TOTAAL	56,00	57,00	57,00	56,00	56,00	56,00
Niveau A	3,00	3,00	3,00	3,00	3,00	3,00
Niveau B	14,00	15,00	15,00	15,00	15,00	15,00
Niveau C	11,00	11,00	11,00	10,00	10,00	10,00
Niveau D	12,00	12,00	12,00	12,00	12,00	12,00
Niveau E	16,00	16,00	16,00	16,00	16,00	16,00



Personeel: Aantal werknemers (koppen)

Periode: 2020-2025

Gemeentebestuur Pepingen (0207.512.197)

Ninoofsesteenweg(P) 116 - 1670 Pepingen

Algemeen directeur: Leen Denever

Financieel directeur: Liesbet Kestens

	2020	2021	2022	2023	2024	2025
Vastbenoemd	12,00	12,00	12,00	11,00	11,00	11,00
Niveau A	2,00	2,00	2,00	2,00	2,00	2,00
Niveau B	4,00	4,00	4,00	4,00	4,00	4,00
Niveau C	5,00	5,00	5,00	4,00	4,00	4,00
Niveau E	1,00	1,00	1,00	1,00	1,00	1,00
Contractueel	21,00	21,00	21,00	21,00	21,00	21,00
Niveau A	1,00	1,00	1,00	1,00	1,00	1,00
Niveau B	4,00	4,00	4,00	4,00	4,00	4,00
Niveau C	3,00	3,00	3,00	3,00	3,00	3,00
Niveau D	11,00	11,00	11,00	11,00	11,00	11,00
Niveau E	2,00	2,00	2,00	2,00	2,00	2,00
TOTAAL	33,00	33,00	33,00	32,00	32,00	32,00
Niveau A	3,00	3,00	3,00	3,00	3,00	3,00
Niveau B	8,00	8,00	8,00	8,00	8,00	8,00
Niveau C	8,00	8,00	8,00	7,00	7,00	7,00
Niveau D	11,00	11,00	11,00	11,00	11,00	11,00
Niveau E	3,00	3,00	3,00	3,00	3,00	3,00



Personeel: Aantal werknemers (koppen)

Periode: 2020-2025

OCMW Pepingen

Kerkstraat(P) 2 - 1670 Pepingen

Algemeen directeur: Leen Denever

Financieel directeur: Liesbet Kestens

	2020	2021	2022	2023	2024	2025
Vastbenoemd	6,00	6,00	6,00	6,00	6,00	6,00
Niveau B	3,00	3,00	3,00	3,00	3,00	3,00
Niveau C	3,00	3,00	3,00	3,00	3,00	3,00
Contractueel	17,00	18,00	18,00	18,00	18,00	18,00
Niveau B	3,00	4,00	4,00	4,00	4,00	4,00
Niveau D	1,00	1,00	1,00	1,00	1,00	1,00
Niveau E	13,00	13,00	13,00	13,00	13,00	13,00
TOTAAL	23,00	24,00	24,00	24,00	24,00	24,00
Niveau B	6,00	7,00	7,00	7,00	7,00	7,00
Niveau C	3,00	3,00	3,00	3,00	3,00	3,00
Niveau D	1,00	1,00	1,00	1,00	1,00	1,00
Niveau E	13,00	13,00	13,00	13,00	13,00	13,00

to

Overzicht geraamde jaarlijkse opbrengst per belastingsoort

Soort belasting	Belastbare periode	Tarieven	2020	2021	2022	2023	2024	2025
Bijzonder belastingreglement met betrekking tot het uitvoeren van noodgedwongen <u>prestaties door personeel</u> van de gemeentediensten of door derden aangesteld door het gemeentebestuur voor rekening van de verantwoordelijke personen of instanties en het weghalen en bewaren van goederen en voertuigen welke het verkeer hinderen -- dienstjaar 2019 -- 31 december 2025. Goedkeuring. GR 25/06/2019	2019 -- 31/12/2025	Een forfaitair bedrag per uur van: € 10: gebruik bosmaaier; € 10: gebruik grasmaaier; € 45: loon arbeider; € 25: gebruik tractor; € 40: gebruik hakselaar; € 40: gebruik mini-graafmachine; € 40: gebruik vrachtwagen; € 80: gebruik kraan; € 80: gebruik klepelmaaier; € 80: gebruik borstelveegmachine; € 5: per km voor het transport naar het gemeentelijk depot met wagen; € 7: per dag voor bewaring in gemeentelijk depot; € 45: per uur voor administratiekosten.	€ 4.000	€ 5.000	€ 5.000	€ 5.000	€ 5.000	€ 5.000
Belasting op de huis-aan-huis verspreiding van <u>reclamedrukwerke</u>	1/7/2019 -- 31/12/2025	- € 0,03 per verspreid exemplaar waarvan de totale bedrukbare oppervlakte niet groter is of gelijk aan 1274,4 cm 2 (= 2 biz A4) - € 0,05 per verspreid exemplaar waarvan de totale bedrukbare oppervlakte groter is dan 1274,4 cm 2	€ 21.000	€ 23.000	€ 25.000	€ 25.000	€ 25.000	€ 25.000

<p>n – dienstjaar 2019 – 31 december 2025. Goedkeuring. GR 23/04/2019 + aanpassing reglement 24/09/2019 + aanpassing reglement 28/04/2020</p>														
<p>Belasting op de tweede verblijven – dienstjaar 2020 – 2025- Goedkeuring. GR 17/12/2019</p>	1/1/2020 - 31/12/2025	€ 990	€ 12.800	€ 12.800	€ 12.800	€ 12.800	€ 12.800	€ 12.800	€ 12.800	€ 12.800	€ 12.800	€ 12.800	€ 12.800	€ 12.800
<p>Activeringsheffing onbebouwde percelen - Grond- en Pandendecreet. Dienstjaar 2020 - 2025. Goedkeuring. GR 17/12/2019</p>	1/1/2020 - 31/12/2025	€12,50/m/aan straatkant-Min.€ 125/kavel aangepast aan de index	€ 14.455	€ 14.200	€ 14.000	€ 13.800	€ 13.600	€ 13.400	€ 13.200	€ 13.000	€ 12.800	€ 12.600	€ 12.400	€ 12.200
<p>Belastingreglement op de afgifte van administratieve</p>	1/7/2019 – 31/12/2025	De tarieven worden als volgt bepaald: Administratieve stukken burgerzaken I.K. Belg + Vreemd.	€ 39.000	€ 38.000	€ 38.000	€ 38.000	€ 38.000	€ 38.000	€ 38.000	€ 38.000	€ 38.000	€ 38.000	€ 38.000	€ 38.000
		Bedrag 9,00												

<p>stukken en inlichtingen. GR 25/06/2019 + aanpassing reglement 24/09/2019</p>		<p>Kids-ID Identiteitsbewijs - 12 j Attest van immatriculatie (1e afgifte) Aanvraag pin - puk codes bij verlies Verrijfsdocumenten vreemdelingen: aankomstverklaring, bijlages 15 - 19 - 19ter - 35 Reispas - 18 j Reispas + 18 j Rijbewijs + voorl. Rijbewijs Internationaal RB Afgifte slachtbewijs Trouwboekje Uittreksel uit het strafregister Algemene politieverordening Vergunning openhouden drankhuizen Stratenplan Aanvraag vooraanwijziging Genealogische opzoeken Financiële gegevens: budget - jaarrekening - meerjarenplan Meldingen & aanvragen betreffende omgevingsvergunning melding van een ingedeelde inrichting of activiteit melding voor het uitvoeren van stedenbouwkundige handelingen</p>	<p>5,00 2,00 6,00 2,50 2,50 10,00 10,00 5,00 8,75 5,00 25,00 2,50 5,00 0,00 2,50 100,00 20/uur 20,00 25,00 25,00</p>					
--	--	--	--	--	--	--	--	--

	indienen gewone aanvraag + ingeven data in omgevingsloket stedenbouwkundige inlichtingen per perceel (notansbrief + uittreksel VGS en plannenregister) dossier met MER studie en/of veiligheidsrapport publicatiekosten openbaar onderzoek rooilijnprocedure - publicatie in Belgisch Staatsblad	100,00 100,00 500,00 kostprijs kostprijs	€ 2.034.069,05	€ 1.875.884,79	€ 1.871.394,80	€ 1.909.626,82	€ 1.969.948,81	€ 2.032.320,29
Fiscaliteit - aanslagjaar 2020- 2025 - Aanslagvoet van de aanvullende gemeentebelasting op de personenbelasting. GR 17/12/2019	7,50%		€ 2.034.069,05	€ 1.875.884,79	€ 1.871.394,80	€ 1.909.626,82	€ 1.969.948,81	€ 2.032.320,29
Fiscaliteit - Aanslagjaar 2020- 2025 - Opcentiemen op de onroerende voorheffing. GR 17/12/2019	850 opcentiemen		€ 1.420.209,48	€ 1.423.165,19	€ 1.437.397,00	€ 1.451.771,00	€ 1.466.289,00	€ 1.480.952,00
Milieubelasting- dienstjaar 2020 - 2025 GR 26/11/2019	€30/alleenstaande - €55 voor gezin		€ 86.600	€ 86.800	€ 87.000	€ 87.200	€ 87.400	€ 87.600

Belasting op verwaarloosde woningen en gebouwen – dienstjaar 2020 GR 22/10/2019	01/01/2020 – 31/12/2020	€ 500 voor een woning € 500 voor een gebouw De belasting wordt vermeerderd met € 250 per bijkomende nieuwe termijn van twaalf maanden die de woning of het gebouw in het register staat, tot een max. van € 4.500	€ 1.000	€ 1.000	€ 1.000	€ 1.000	€ 1.000	€ 1.000
Belasting op leegstaande woning – dienstjaar 2020 – 2025 GR 17/12/2019	01/01/2020 – 31/12/2025	€ 500 voor een woning € 500 voor een gebouw	€ 10.000	€ 10.000	€ 10.000	€ 10.000	€ 10.000	€ 10.000
Retributiereglemen t individueel bezoldigd personenvervoer Dienstjaar 2020 – 2025 GR 17/12/2019	01/01/2020 – 31/12/2025	Vastgelegde tarieven en prijzen: - Prijs vergunning (jaarlijkse gemeenterebtributie per voertuig, en geïndexeerd volgens indexcijfer consumptieprijzen): o 350 euro basisbedrag o Tot januari 2030: 250 euro voor zero-emissievoertuigen o Tot 1 januari 2025: 250 euro voor voertuigen met een ecoscore van: ▪ minstens 74 voor voertuigen met vijf zitplaatsen ▪ minstens 71 voor voertuigen met meer dan vijf zitplaatsen ▪ minstens 61 voor voertuigen met meer dan vijf zitplaatsen die voldoen aan de definitie van een minibus, vermeld in artikel 1, §2, 48, van het voormelde koninklijk besluit - Tarieven taxidienst: Vrij te bepalen door exploitant. De gemeente kan enkel een eigen tarief opleggen via een machtiging voor een standplaatstaxi, niet voor de andere taxidienstvormen. - Bestuursderspas: 20 euro (geïndexeerd volgens indexcijfer consumptieprijzen)	€ 411	€ 411	€ 411	€ 411	€ 411	€ 411

<p>Retributiereglemen t inzake gebruik van de gemeentelijke elektriciteitskasten</p> <p>01/07/2019 – 31/12/2025</p> <p>GR 25 juni 2019</p> <p>+ aanpassing reglement GR 22 september 2020</p>	<p>01/07/2019 – 31/12/2025</p>	<p>De vergoeding is forfaitair vastgelegd als volgt:</p> <ul style="list-style-type: none"> - Marktkramers/handelaars: €75 per kwartaal - Ad hoc activiteiten: te bepalen door het schepencollege, rekening houdende met het verbruik en de aangerekende kostprijs door de elektriciteitsmaatschappij. 	<p>€ 700,00</p>	<p>€ 1.000,00</p>	<p>€ 1.000,00</p>	<p>€ 1.000,00</p>	<p>€ 1.000,00</p>	<p>€ 1.000,00</p>
---	------------------------------------	--	-----------------	-------------------	-------------------	-------------------	-------------------	-------------------

Toegestane werkings- en investeringssubsidies



Lijst van te verstrekken werkings -en investeringssubsidies per beleidsveld

Planningsrapport: Meerjarenplanaanpassing 2020/1(BP2020_2025-1)

Periode: 2020 - 2025

Laatste inschrijvingsnummer: 46988

Gemeente en OCMW Pepingen (0207.512.197)

Algemeen directeur: Leen Deneyer

Ninoofsesteenweg(P) 116 - 1670 Pepingen

Financieel directeur: Liesbet Kestens

Beleidsveld en registraties	Werkingssubsidie	Investeringssubsidie	Totaal
Beleidsveld 0119	159.000,00	0,00	159.000,00
BP2020_2025-1/2020/GBB-O/0119-00/6497001/OCMW/VB/450/IP-GEEN/U: Toegestane werkingssubsidies - Welzijnskoepel	26.500,00	0,00	26.500,00
BP2020_2025-1/2021/GBB-O/0119-00/6497001/OCMW/VB/450/IP-GEEN/U: Toegestane werkingssubsidies - Welzijnskoepel	26.500,00	0,00	26.500,00
BP2020_2025-1/2022/GBB-O/0119-00/6497001/OCMW/VB/450/IP-GEEN/U: Toegestane werkingssubsidies - Welzijnskoepel	26.500,00	0,00	26.500,00
BP2020_2025-1/2023/GBB-O/0119-00/6497001/OCMW/VB/450/IP-GEEN/U: Toegestane werkingssubsidies - Welzijnskoepel	26.500,00	0,00	26.500,00
BP2020_2025-1/2024/GBB-O/0119-00/6497001/OCMW/VB/450/IP-GEEN/U: Toegestane werkingssubsidies - Welzijnskoepel	26.500,00	0,00	26.500,00
BP2020_2025-1/2025/GBB-O/0119-00/6497001/OCMW/VB/450/IP-GEEN/U: Toegestane werkingssubsidies - Welzijnskoepel	26.500,00	0,00	26.500,00
Beleidsveld 0160	9.000,00	0,00	9.000,00
BP2020_2025-1/2020/GBB/0160-00/6493000/GEMEENTE/CBS/800/IP-GEEN/U: Toegest werkingssubs aan verenig - Project zuiden incl Youca/Koepel NZ- beweging	1.500,00	0,00	1.500,00
BP2020_2025-1/2021/GBB/0160-00/6493000/GEMEENTE/CBS/800/IP-GEEN/U: Toegest werkingssubs aan verenig - Project zuiden incl Youca/Koepel NZ- beweging	1.500,00	0,00	1.500,00
BP2020_2025-1/2022/GBB/0160-00/6493000/GEMEENTE/CBS/800/IP-GEEN/U: Toegest werkingssubs aan verenig - Project zuiden incl Youca/Koepel NZ- beweging	1.500,00	0,00	1.500,00
BP2020_2025-1/2023/GBB/0160-00/6493000/GEMEENTE/CBS/800/IP-GEEN/U: Toegest werkingssubs aan verenig - Project zuiden incl Youca/Koepel NZ- beweging	1.500,00	0,00	1.500,00
BP2020_2025-1/2024/GBB/0160-00/6493000/GEMEENTE/CBS/800/IP-GEEN/U: Toegest werkingssubs aan verenig - Project zuiden incl Youca/Koepel NZ- beweging	1.500,00	0,00	1.500,00
BP2020_2025-1/2025/GBB/0160-00/6493000/GEMEENTE/CBS/800/IP-GEEN/U: Toegest werkingssubs aan verenig - Project zuiden incl Youca/Koepel NZ- beweging	1.500,00	0,00	1.500,00
Beleidsveld 0200	5.100,00	0,00	5.100,00
BP2020_2025-1/2020/GBB/0200-00/6499000/GEMEENTE/CBS/800/IP-GEEN/U: Samenwerkingsovereenkomsten - Groepsaankoop fietsen	2.000,00	0,00	2.000,00
BP2020_2025-1/2021/GBB/0200-00/6499000/GEMEENTE/CBS/800/IP-GEEN/U: Samenwerkingsovereenkomsten - Groepsaankoop fietsen	3.100,00	0,00	3.100,00
Beleidsveld 0310	15.000,00	0,00	15.000,00

Beleidsveld en registraties	Werkingssubsidie	Investeringssubsidie	Totaal
BP2020_2025-1/2020/GBB/0310-00/6491000/GEMEENTE/CBS/500/IP-GEEN/U: Toegestane werkingssubsidies aan gezinnen - RWG premies Riobra	2.500,00	0,00	2.500,00
BP2020_2025-1/2021/GBB/0310-00/6491000/GEMEENTE/CBS/500/IP-GEEN/U: Toegestane werkingssubsidies aan gezinnen - RWG premies Riobra	2.500,00	0,00	2.500,00
BP2020_2025-1/2022/GBB/0310-00/6491000/GEMEENTE/CBS/500/IP-GEEN/U: Toegestane werkingssubsidies aan gezinnen - RWG premies Riobra	2.500,00	0,00	2.500,00
BP2020_2025-1/2023/GBB/0310-00/6491000/GEMEENTE/CBS/500/IP-GEEN/U: Toegestane werkingssubsidies aan gezinnen - RWG premies Riobra	2.500,00	0,00	2.500,00
BP2020_2025-1/2024/GBB/0310-00/6491000/GEMEENTE/CBS/500/IP-GEEN/U: Toegestane werkingssubsidies aan gezinnen - RWG premies Riobra	2.500,00	0,00	2.500,00
BP2020_2025-1/2025/GBB/0310-00/6491000/GEMEENTE/CBS/500/IP-GEEN/U: Toegestane werkingssubsidies aan gezinnen - RWG premies Riobra	2.500,00	0,00	2.500,00

Beleidsveld 0329	27.400,00	0,00	27.400,00
BP2020_2025-1/2020/GBB/0329-00/6493000/GEMEENTE/CBS/800/IP-GEEN/U: Toegestane werkingssubsidies aan verenigingen - Zwerfvuilactie	500,00	0,00	500,00
BP2020_2025-1/2020/GBB/0329-00/6499000/GEMEENTE/CBS/800/IP-GEEN/U: Samenwerkingsovereenkomsten - Afvalpreventie en duurzaamheid Intradura	3.500,00	0,00	3.500,00
BP2020_2025-1/2021/GBB/0329-00/6493000/GEMEENTE/CBS/800/IP-GEEN/U: Toegestane werkingssubsidies aan verenigingen - Zwerfvuilactie	1.000,00	0,00	1.000,00
BP2020_2025-1/2021/GBB/0329-00/6499000/GEMEENTE/CBS/800/IP-GEEN/U: Samenwerkingsovereenkomsten - Afvalpreventie en duurzaamheid Intradura	3.600,00	0,00	3.600,00
BP2020_2025-1/2022/GBB/0329-00/6493000/GEMEENTE/CBS/800/IP-GEEN/U: Toegestane werkingssubsidies aan verenigingen - Zwerfvuilactie	1.000,00	0,00	1.000,00
BP2020_2025-1/2022/GBB/0329-00/6499000/GEMEENTE/CBS/800/IP-GEEN/U: Samenwerkingsovereenkomsten - Afvalpreventie en duurzaamheid Intradura	3.700,00	0,00	3.700,00
BP2020_2025-1/2023/GBB/0329-00/6493000/GEMEENTE/CBS/800/IP-GEEN/U: Toegestane werkingssubsidies aan verenigingen - Zwerfvuilactie	1.000,00	0,00	1.000,00
BP2020_2025-1/2023/GBB/0329-00/6499000/GEMEENTE/CBS/800/IP-GEEN/U: Samenwerkingsovereenkomsten - Afvalpreventie en duurzaamheid Intradura	3.700,00	0,00	3.700,00
BP2020_2025-1/2024/GBB/0329-00/6493000/GEMEENTE/CBS/800/IP-GEEN/U: Toegestane werkingssubsidies aan verenigingen - Zwerfvuilactie	1.000,00	0,00	1.000,00
BP2020_2025-1/2024/GBB/0329-00/6499000/GEMEENTE/CBS/800/IP-GEEN/U: Samenwerkingsovereenkomsten - Afvalpreventie en duurzaamheid Intradura	3.700,00	0,00	3.700,00
BP2020_2025-1/2025/GBB/0329-00/6493000/GEMEENTE/CBS/800/IP-GEEN/U: Toegestane werkingssubsidies aan verenigingen - Zwerfvuilactie	1.000,00	0,00	1.000,00
BP2020_2025-1/2025/GBB/0329-00/6499000/GEMEENTE/CBS/800/IP-GEEN/U: Samenwerkingsovereenkomsten - Afvalpreventie en duurzaamheid Intradura	3.700,00	0,00	3.700,00

Beleidsveld 0349	11.162,00	0,00	11.162,00
BP2020_2025-1/2020/GBB/0349-00/6491000/GEMEENTE/CBS/600/IP-GEEN/U: Toegestane werkingssubsidies aan gezinnen - Aankoop bloemenzaad/bloembollen	287,00	0,00	287,00
BP2020_2025-1/2020/GBB/0349-00/6491100/GEMEENTE/CBS/500/IP-GEEN/U: Toegestane werkingssubs aan gezinnen - Subsidie streekeigen groen	1.000,00	0,00	1.000,00
BP2020_2025-1/2020/GBB/0349-00/6493000/GEMEENTE/CBS/800/IP-GEEN/U: Toegestane werkingssubsidies aan verenigingen - Natuurverenigingen	250,00	0,00	250,00
BP2020_2025-1/2021/GBB/0349-00/6491000/GEMEENTE/CBS/600/IP-GEEN/U: Toegestane werkingssubsidies aan gezinnen - Aankoop bloemenzaad/bloembollen	300,00	0,00	300,00
BP2020_2025-1/2021/GBB/0349-00/6491100/GEMEENTE/CBS/500/IP-GEEN/U: Toegestane werkingssubs aan gezinnen - Subsidie streekeigen groen	1.000,00	0,00	1.000,00
BP2020_2025-1/2021/GBB/0349-00/6493000/GEMEENTE/CBS/800/IP-GEEN/U: Toegestane werkingssubsidies aan verenigingen - Natuurverenigingen	625,00	0,00	625,00
BP2020_2025-1/2022/GBB/0349-00/6491000/GEMEENTE/CBS/600/IP-GEEN/U: Toegestane werkingssubsidies aan gezinnen - Aankoop	300,00	0,00	300,00

Lijst van te verstrekken werkings- en investeringssubsidies per beleidsveld

2020 - 2025

Beleidsveld en registraties	Werkingssubsidie	Investeringssubsidie	Totaal
bloemenzaad/bloembollen			
BP2020_2025-1/2022/GBB/0349-00/6491100/GEMEENTE/CBS/500/IP-GEEN/U: Toegestane werkingssubs aan gezinnen - Subsidie streekeigen groen	1.000,00	0,00	1.000,00
BP2020_2025-1/2022/GBB/0349-00/6493000/GEMEENTE/CBS/800/IP-GEEN/U: Toegestane werkingssubsidies aan verenigingen - Natuurverenigingen	625,00	0,00	625,00
BP2020_2025-1/2023/GBB/0349-00/6491000/GEMEENTE/CBS/600/IP-GEEN/U: Toegestane werkingssubsidies aan gezinnen - Aankoop bloemenzaad/bloembollen	300,00	0,00	300,00
BP2020_2025-1/2023/GBB/0349-00/6491100/GEMEENTE/CBS/500/IP-GEEN/U: Toegestane werkingssubs aan gezinnen - Subsidie streekeigen groen	1.000,00	0,00	1.000,00
BP2020_2025-1/2023/GBB/0349-00/6493000/GEMEENTE/CBS/800/IP-GEEN/U: Toegestane werkingssubsidies aan verenigingen - Natuurverenigingen	625,00	0,00	625,00
BP2020_2025-1/2024/GBB/0349-00/6491000/GEMEENTE/CBS/600/IP-GEEN/U: Toegestane werkingssubsidies aan gezinnen - Aankoop bloemenzaad/bloembollen	300,00	0,00	300,00
BP2020_2025-1/2024/GBB/0349-00/6491100/GEMEENTE/CBS/500/IP-GEEN/U: Toegestane werkingssubs aan gezinnen - Subsidie streekeigen groen	1.000,00	0,00	1.000,00
BP2020_2025-1/2024/GBB/0349-00/6493000/GEMEENTE/CBS/800/IP-GEEN/U: Toegestane werkingssubsidies aan verenigingen - Natuurverenigingen	625,00	0,00	625,00
BP2020_2025-1/2025/GBB/0349-00/6491000/GEMEENTE/CBS/600/IP-GEEN/U: Toegestane werkingssubsidies aan gezinnen - Aankoop bloemenzaad/bloembollen	300,00	0,00	300,00
BP2020_2025-1/2025/GBB/0349-00/6491100/GEMEENTE/CBS/500/IP-GEEN/U: Toegestane werkingssubs aan gezinnen - Subsidie streekeigen groen	1.000,00	0,00	1.000,00
BP2020_2025-1/2025/GBB/0349-00/6493000/GEMEENTE/CBS/800/IP-GEEN/U: Toegestane werkingssubsidies aan verenigingen - Natuurverenigingen	625,00	0,00	625,00
Beleidsveld 0400	3.321.029,39	0,00	3.321.029,39
BP2020_2025-1/2020/GBB/0400-00/6494000/GEMEENTE/CBS/460/IP-GEEN/U: Toegestane werkingssubsidies aan andere overheidsinstellingen	495.725,93	0,00	495.725,93
BP2020_2025-1/2021/GBB/0400-00/6494000/GEMEENTE/CBS/460/IP-GEEN/U: Toegestane werkingssubsidies aan andere overheidsinstellingen	518.820,72	0,00	518.820,72
BP2020_2025-1/2022/GBB/0400-00/6494000/GEMEENTE/CBS/460/IP-GEEN/U: Toegestane werkingssubsidies aan andere overheidsinstellingen	543.937,99	0,00	543.937,99
BP2020_2025-1/2023/GBB/0400-00/6494000/GEMEENTE/CBS/460/IP-GEEN/U: Toegestane werkingssubsidies aan andere overheidsinstellingen	565.876,47	0,00	565.876,47
BP2020_2025-1/2024/GBB/0400-00/6494000/GEMEENTE/CBS/460/IP-GEEN/U: Toegestane werkingssubsidies aan andere overheidsinstellingen	585.637,33	0,00	585.637,33
BP2020_2025-1/2025/GBB/0400-00/6494000/GEMEENTE/CBS/460/IP-GEEN/U: Toegestane werkingssubsidies aan andere overheidsinstellingen	611.030,95	0,00	611.030,95
Beleidsveld 0410	1.544.917,57	226.491,78	1.771.409,35
BP2020_2025-1/2020/GBB/0410-00/6494000/GEMEENTE/CBS/470/IP-GEEN/U: Toegestane werkingssubsidies aan andere overheidsinstellingen - Brandweer	222.207,50	0,00	222.207,50
BP2020_2025-1/2020/GBB/0410-00/6640000/GEMEENTE/CBS/470/IP-O/U: Toegestane investeringsubsidies - Brandweer	0,00	36.756,59	36.756,59
BP2020_2025-1/2021/GBB/0410-00/6494000/GEMEENTE/CBS/470/IP-GEEN/U: Toegestane werkingssubsidies aan andere overheidsinstellingen - Brandweer	241.091,00	0,00	241.091,00
BP2020_2025-1/2021/GBB/0410-00/6640000/GEMEENTE/CBS/470/IP-O/U: Toegestane investeringsubsidies - Brandweer	0,00	36.752,00	36.752,00
BP2020_2025-1/2022/GBB/0410-00/6494000/GEMEENTE/CBS/470/IP-GEEN/U: Toegestane werkingssubsidies aan andere overheidsinstellingen - Brandweer	248.382,26	0,00	248.382,26
BP2020_2025-1/2022/GBB/0410-00/6640000/GEMEENTE/CBS/470/IP-O/U: Toegestane investeringsubsidies - Brandweer	0,00	37.340,04	37.340,04
BP2020_2025-1/2023/GBB/0410-00/6494000/GEMEENTE/CBS/470/IP-GEEN/U: Toegestane werkingssubsidies aan andere overheidsinstellingen - Brandweer	265.983,43	0,00	265.983,43

Lijst van te verstrekken werkings- en investeringsubsidies per beleidsveld

2020 - 2025

Beleidsveld en registraties	Werkingssubsidie	Investeringssubsidie	Totaal
BP2020_2025-1/2023/GBB/0410-00/6640000/GEMEENTE/CBS/470/IP-O/U: Toegestane investeringssubsidies - Brandweer	0,00	37.937,48	37.937,48
BP2020_2025-1/2024/GBB/0410-00/6494000/GEMEENTE/CBS/470/IP-GEEN/U: Toegestane werkingssubsidies aan andere overheidsinstellingen - Brandweer	278.149,72	0,00	278.149,72
BP2020_2025-1/2024/GBB/0410-00/6640000/GEMEENTE/CBS/470/IP-O/U: Toegestane investeringssubsidies - Brandweer	0,00	38.544,48	38.544,48
BP2020_2025-1/2025/GBB/0410-00/6494000/GEMEENTE/CBS/470/IP-GEEN/U: Toegestane werkingssubsidies aan andere overheidsinstellingen - Brandweer	289.103,66	0,00	289.103,66
BP2020_2025-1/2025/GBB/0410-00/6640000/GEMEENTE/CBS/470/IP-O/U: Toegestane investeringssubsidies - Brandweer	0,00	39.161,19	39.161,19

Beleidsveld 0470	31.200,00	0,00	31.200,00
-------------------------	------------------	-------------	------------------

BP2020_2025-1/2020/GBB/0470-00/6499000/GEMEENTE/CBS/800/IP-GEEN/U: Samenwerkingsovereenkomsten - Dierenasiel- en arts en Poezensnoetje	5.600,00	0,00	5.600,00
BP2020_2025-1/2021/GBB/0470-00/6499000/GEMEENTE/CBS/800/IP-GEEN/U: Samenwerkingsovereenkomsten - Dierenasiel- en arts en Poezensnoetje	5.600,00	0,00	5.600,00
BP2020_2025-1/2022/GBB/0470-00/6499000/GEMEENTE/CBS/800/IP-GEEN/U: Samenwerkingsovereenkomsten - Dierenasiel- en arts en Poezensnoetje	5.000,00	0,00	5.000,00
BP2020_2025-1/2023/GBB/0470-00/6499000/GEMEENTE/CBS/800/IP-GEEN/U: Samenwerkingsovereenkomsten - Dierenasiel- en arts en Poezensnoetje	5.000,00	0,00	5.000,00
BP2020_2025-1/2024/GBB/0470-00/6499000/GEMEENTE/CBS/800/IP-GEEN/U: Samenwerkingsovereenkomsten - Dierenasiel- en arts en Poezensnoetje	5.000,00	0,00	5.000,00
BP2020_2025-1/2025/GBB/0470-00/6499000/GEMEENTE/CBS/800/IP-GEEN/U: Samenwerkingsovereenkomsten - Dierenasiel- en arts en Poezensnoetje	5.000,00	0,00	5.000,00

Beleidsveld 0480	1.800,00	0,00	1.800,00
-------------------------	-----------------	-------------	-----------------

BP2020_2025-1/2020/GBB/0480-00/6499000/GEMEENTE/CBS/410/IP-GEEN/U: Samenwerkingsovereenkomsten	300,00	0,00	300,00
BP2020_2025-1/2021/GBB/0480-00/6499000/GEMEENTE/CBS/410/IP-GEEN/U: Samenwerkingsovereenkomsten	300,00	0,00	300,00
BP2020_2025-1/2022/GBB/0480-00/6499000/GEMEENTE/CBS/410/IP-GEEN/U: Samenwerkingsovereenkomsten	300,00	0,00	300,00
BP2020_2025-1/2023/GBB/0480-00/6499000/GEMEENTE/CBS/410/IP-GEEN/U: Samenwerkingsovereenkomsten	300,00	0,00	300,00
BP2020_2025-1/2024/GBB/0480-00/6499000/GEMEENTE/CBS/410/IP-GEEN/U: Samenwerkingsovereenkomsten	300,00	0,00	300,00
BP2020_2025-1/2025/GBB/0480-00/6499000/GEMEENTE/CBS/410/IP-GEEN/U: Samenwerkingsovereenkomsten	300,00	0,00	300,00

Beleidsveld 0529	13.200,00	0,00	13.200,00
-------------------------	------------------	-------------	------------------

BP2020_2025-1/2020/GBB/0529-00/6499000/GEMEENTE/CBS/800/IP-GEEN/U: Samenwerkingsovereenkomsten - Pajottenland Plus	2.200,00	0,00	2.200,00
BP2020_2025-1/2021/GBB/0529-00/6499000/GEMEENTE/CBS/800/IP-GEEN/U: Samenwerkingsovereenkomsten - Pajottenland Plus	2.200,00	0,00	2.200,00
BP2020_2025-1/2022/GBB/0529-00/6499000/GEMEENTE/CBS/800/IP-GEEN/U: Samenwerkingsovereenkomsten - Pajottenland Plus	2.200,00	0,00	2.200,00
BP2020_2025-1/2023/GBB/0529-00/6499000/GEMEENTE/CBS/800/IP-GEEN/U: Samenwerkingsovereenkomsten - Pajottenland Plus	2.200,00	0,00	2.200,00
BP2020_2025-1/2024/GBB/0529-00/6499000/GEMEENTE/CBS/800/IP-GEEN/U: Samenwerkingsovereenkomsten - Pajottenland Plus	2.200,00	0,00	2.200,00
BP2020_2025-1/2025/GBB/0529-00/6499000/GEMEENTE/CBS/800/IP-GEEN/U: Samenwerkingsovereenkomsten - Pajottenland Plus	2.200,00	0,00	2.200,00

Beleidsveld en registraties	Werkingssubsidie	Investeringssubsidie	Totaal
Beleidsveld 0530	57.600,00	0,00	57.600,00
BP2020_2025-1/2020/GBB/0530-00/6492001/GEMEENTE/CBS/600/IP-GEEN/U: Toegestane werkingssubsidies aan bedrijven - groenbemesting	2.300,00	0,00	2.300,00
BP2020_2025-1/2020/GBB/0530-00/6492003/GEMEENTE/CBS/600/IP-GEEN/U: Toegestane werkingssubsidies aan bedrijven - bodemontleding	2.000,00	0,00	2.000,00
BP2020_2025-1/2020/GBB/0530-00/6493000/GEMEENTE/CBS/800/IP-GEEN/U: Toegestane werkingssubsidies aan verenigingen - Landelijke verenigingen	5.300,00	0,00	5.300,00
BP2020_2025-1/2021/GBB/0530-00/6492001/GEMEENTE/CBS/600/IP-GEEN/U: Toegestane werkingssubsidies aan bedrijven - groenbemesting	2.300,00	0,00	2.300,00
BP2020_2025-1/2021/GBB/0530-00/6492003/GEMEENTE/CBS/600/IP-GEEN/U: Toegestane werkingssubsidies aan bedrijven - bodemontleding	2.000,00	0,00	2.000,00
BP2020_2025-1/2021/GBB/0530-00/6493000/GEMEENTE/CBS/800/IP-GEEN/U: Toegestane werkingssubsidies aan verenigingen - Landelijke verenigingen	5.300,00	0,00	5.300,00
BP2020_2025-1/2022/GBB/0530-00/6492001/GEMEENTE/CBS/600/IP-GEEN/U: Toegestane werkingssubsidies aan bedrijven - groenbemesting	2.300,00	0,00	2.300,00
BP2020_2025-1/2022/GBB/0530-00/6492003/GEMEENTE/CBS/600/IP-GEEN/U: Toegestane werkingssubsidies aan bedrijven - bodemontleding	2.000,00	0,00	2.000,00
BP2020_2025-1/2022/GBB/0530-00/6493000/GEMEENTE/CBS/800/IP-GEEN/U: Toegestane werkingssubsidies aan verenigingen - Landelijke verenigingen	5.300,00	0,00	5.300,00
BP2020_2025-1/2023/GBB/0530-00/6492001/GEMEENTE/CBS/600/IP-GEEN/U: Toegestane werkingssubsidies aan bedrijven - groenbemesting	2.300,00	0,00	2.300,00
BP2020_2025-1/2023/GBB/0530-00/6492003/GEMEENTE/CBS/600/IP-GEEN/U: Toegestane werkingssubsidies aan bedrijven - bodemontleding	2.000,00	0,00	2.000,00
BP2020_2025-1/2023/GBB/0530-00/6493000/GEMEENTE/CBS/800/IP-GEEN/U: Toegestane werkingssubsidies aan verenigingen - Landelijke verenigingen	5.300,00	0,00	5.300,00
BP2020_2025-1/2024/GBB/0530-00/6492001/GEMEENTE/CBS/600/IP-GEEN/U: Toegestane werkingssubsidies aan bedrijven - groenbemesting	2.300,00	0,00	2.300,00
BP2020_2025-1/2024/GBB/0530-00/6492003/GEMEENTE/CBS/600/IP-GEEN/U: Toegestane werkingssubsidies aan bedrijven - bodemontleding	2.000,00	0,00	2.000,00
BP2020_2025-1/2024/GBB/0530-00/6493000/GEMEENTE/CBS/800/IP-GEEN/U: Toegestane werkingssubsidies aan verenigingen - Landelijke verenigingen	5.300,00	0,00	5.300,00
BP2020_2025-1/2025/GBB/0530-00/6492001/GEMEENTE/CBS/600/IP-GEEN/U: Toegestane werkingssubsidies aan bedrijven - groenbemesting	2.300,00	0,00	2.300,00
BP2020_2025-1/2025/GBB/0530-00/6492003/GEMEENTE/CBS/600/IP-GEEN/U: Toegestane werkingssubsidies aan bedrijven - bodemontleding	2.000,00	0,00	2.000,00
BP2020_2025-1/2025/GBB/0530-00/6493000/GEMEENTE/CBS/800/IP-GEEN/U: Toegestane werkingssubsidies aan verenigingen - Landelijke verenigingen	5.300,00	0,00	5.300,00
Beleidsveld 0703	120,00	0,00	120,00
BP2020_2025-1/2020/GBB/0703-00/6491000/GEMEENTE/CBS/500/IP-GEEN/U: Toegestane werkingssubsidies aan gezinnen - KOE-PONGS	20,00	0,00	20,00
BP2020_2025-1/2021/GBB/0703-00/6491000/GEMEENTE/CBS/500/IP-GEEN/U: Toegestane werkingssubsidies aan gezinnen - KOE-PONGS	20,00	0,00	20,00
BP2020_2025-1/2022/GBB/0703-00/6491000/GEMEENTE/CBS/500/IP-GEEN/U: Toegestane werkingssubsidies aan gezinnen - KOE-PONGS	20,00	0,00	20,00
BP2020_2025-1/2023/GBB/0703-00/6491000/GEMEENTE/CBS/500/IP-GEEN/U: Toegestane werkingssubsidies aan gezinnen - KOE-PONGS	20,00	0,00	20,00
BP2020_2025-1/2024/GBB/0703-00/6491000/GEMEENTE/CBS/500/IP-GEEN/U: Toegestane werkingssubsidies aan gezinnen - KOE-PONGS	20,00	0,00	20,00
BP2020_2025-1/2025/GBB/0703-00/6491000/GEMEENTE/CBS/500/IP-GEEN/U: Toegestane werkingssubsidies aan gezinnen - KOE-PONGS	20,00	0,00	20,00
Beleidsveld 0705	7.200,00	0,00	7.200,00

Lijst van te verstrekken werkings- en investeringsubsidies per beleidsveld

2020 - 2025

Beleidsveld en registraties	Werkingssubsidie	Investeringssubsidie	Totaal
BP2020_2025-1/2020/GBB/0705-00/6493000/GEMEENTE/CBS/800/IP-GEEN/U: Toegestane werkingssubsidies aan verenigingen - CC Heikruis	1.200,00	0,00	1.200,00
BP2020_2025-1/2021/GBB/0705-00/6493000/GEMEENTE/CBS/800/IP-GEEN/U: Toegestane werkingssubsidies aan verenigingen - CC Heikruis	1.200,00	0,00	1.200,00
BP2020_2025-1/2022/GBB/0705-00/6493000/GEMEENTE/CBS/800/IP-GEEN/U: Toegestane werkingssubsidies aan verenigingen - CC Heikruis	1.200,00	0,00	1.200,00
BP2020_2025-1/2023/GBB/0705-00/6493000/GEMEENTE/CBS/800/IP-GEEN/U: Toegestane werkingssubsidies aan verenigingen - CC Heikruis	1.200,00	0,00	1.200,00
BP2020_2025-1/2024/GBB/0705-00/6493000/GEMEENTE/CBS/800/IP-GEEN/U: Toegestane werkingssubsidies aan verenigingen - CC Heikruis	1.200,00	0,00	1.200,00
BP2020_2025-1/2025/GBB/0705-00/6493000/GEMEENTE/CBS/800/IP-GEEN/U: Toegestane werkingssubsidies aan verenigingen - CC Heikruis	1.200,00	0,00	1.200,00

Beleidsveld 0709	65.280,00	0,00	65.280,00
-------------------------	------------------	-------------	------------------

BP2020_2025-1/2020/GBB/0709-00/6493000/GEMEENTE/CBS/800/IP-GEEN/U: Toegestane werkingssubss aan verenigingen - Jaarlijkse toelage soc-cult verenigi	6.380,00	0,00	6.380,00
BP2020_2025-1/2020/GBB/0709-00/6493002/GEMEENTE/CBS/800/IP-GEEN/U: Jaarlijkse toelage onderricht muzikale vorming door Concertband Theobaldus	3.000,00	0,00	3.000,00
BP2020_2025-1/2020/GBB/0709-00/6493003/GEMEENTE/CBS/800/IP-GEEN/U: Jaarlijkse toelage Concertband Theobaldus	1.500,00	0,00	1.500,00
BP2020_2025-1/2021/GBB/0709-00/6493000/GEMEENTE/CBS/800/IP-GEEN/U: Toegestane werkingssubss aan verenigingen - Jaarlijkse toelage soc-cult verenigi	6.380,00	0,00	6.380,00
BP2020_2025-1/2021/GBB/0709-00/6493002/GEMEENTE/CBS/800/IP-GEEN/U: Jaarlijkse toelage onderricht muzikale vorming door Concertband Theobaldus	3.000,00	0,00	3.000,00
BP2020_2025-1/2021/GBB/0709-00/6493003/GEMEENTE/CBS/800/IP-GEEN/U: Jaarlijkse toelage Concertband Theobaldus	1.500,00	0,00	1.500,00
BP2020_2025-1/2022/GBB/0709-00/6493000/GEMEENTE/CBS/800/IP-GEEN/U: Toegestane werkingssubss aan verenigingen - Jaarlijkse toelage soc-cult verenigi	6.380,00	0,00	6.380,00
BP2020_2025-1/2022/GBB/0709-00/6493002/GEMEENTE/CBS/800/IP-GEEN/U: Jaarlijkse toelage onderricht muzikale vorming door Concertband Theobaldus	3.000,00	0,00	3.000,00
BP2020_2025-1/2022/GBB/0709-00/6493003/GEMEENTE/CBS/800/IP-GEEN/U: Jaarlijkse toelage Concertband Theobaldus	1.500,00	0,00	1.500,00
BP2020_2025-1/2023/GBB/0709-00/6493000/GEMEENTE/CBS/800/IP-GEEN/U: Toegestane werkingssubss aan verenigingen - Jaarlijkse toelage soc-cult verenigi	6.380,00	0,00	6.380,00
BP2020_2025-1/2023/GBB/0709-00/6493002/GEMEENTE/CBS/800/IP-GEEN/U: Jaarlijkse toelage onderricht muzikale vorming door Concertband Theobaldus	3.000,00	0,00	3.000,00
BP2020_2025-1/2023/GBB/0709-00/6493003/GEMEENTE/CBS/800/IP-GEEN/U: Jaarlijkse toelage Concertband Theobaldus	1.500,00	0,00	1.500,00
BP2020_2025-1/2024/GBB/0709-00/6493000/GEMEENTE/CBS/800/IP-GEEN/U: Toegestane werkingssubss aan verenigingen - Jaarlijkse toelage soc-cult verenigi	6.380,00	0,00	6.380,00
BP2020_2025-1/2024/GBB/0709-00/6493002/GEMEENTE/CBS/800/IP-GEEN/U: Jaarlijkse toelage onderricht muzikale vorming door Concertband Theobaldus	3.000,00	0,00	3.000,00
BP2020_2025-1/2024/GBB/0709-00/6493003/GEMEENTE/CBS/800/IP-GEEN/U: Jaarlijkse toelage Concertband Theobaldus	1.500,00	0,00	1.500,00
BP2020_2025-1/2025/GBB/0709-00/6493000/GEMEENTE/CBS/800/IP-GEEN/U: Toegestane werkingssubss aan verenigingen - Jaarlijkse toelage soc-cult verenigi	6.380,00	0,00	6.380,00
BP2020_2025-1/2025/GBB/0709-00/6493002/GEMEENTE/CBS/800/IP-GEEN/U: Jaarlijkse toelage onderricht muzikale vorming door Concertband Theobaldus	3.000,00	0,00	3.000,00
BP2020_2025-1/2025/GBB/0709-00/6493003/GEMEENTE/CBS/800/IP-GEEN/U: Jaarlijkse toelage Concertband Theobaldus	1.500,00	0,00	1.500,00

Beleidsveld 0739	117.990,38	0,00	117.990,38
-------------------------	-------------------	-------------	-------------------

BP2020_2025-1/2020/ACT-33/0739-00/6492000/GEMEENTE/CBS/600/IP-GEEN/U: Toegestane werkingssubsidies aan bedrijven - Coronatoelage AGB	6.516,00	0,00	6.516,00
BP2020_2025-1/2020/ACT-33/0739-00/6493006/GEMEENTE/CBS/800/IP-GEEN/U: Toeg werkingssubs verenig - Tussenkomst jeugd, sport en cultuur	9.350,00	0,00	9.350,00

Lijst van te verstrekken werkings- en investeringssubsidies per beleidsveld

2020 - 2025

Beleidsveld en registraties	Werkingsubsidie	Investeringsubsidie	Totaal
corona crisis			
BP2020_2025-1/2020/GBB/0739-00/6491000/GEMEENTE/CBS/500/IP-GEEN/U: Toegestane werkingsubsidies aan gezinnen - KOE-PONGS	200,00	0,00	200,00
BP2020_2025-1/2020/GBB/0739-00/6492004/GEMEENTE/CBS/430/IP-GEEN/U: Toegestane werkingsubsidie aan bedrijven - AGB	7.221,33	0,00	7.221,33
BP2020_2025-1/2020/GBB/0739-00/6493000/GEMEENTE/CBS/800/IP-GEEN/U: Toegestane werkingsubsidies aan verenigingen - Jubileumtoelage vereniging	150,00	0,00	150,00
BP2020_2025-1/2020/GBB/0739-00/6493005/GEMEENTE/CBS/800/IP-GEEN/U: Toegestane werkingsubsidies aan verenigingen - Boekhouder 't Schoolhuys	1.000,00	0,00	1.000,00
BP2020_2025-1/2021/ACT-33/0739-00/6493006/GEMEENTE/CBS/800/IP- GEEN/U: Toegestane werkingsubsidies aan verenigingen	67.903,06	0,00	67.903,06
BP2020_2025-1/2021/GBB/0739-00/6491000/GEMEENTE/CBS/500/IP-GEEN/U: Toegestane werkingsubsidies aan gezinnen - KOE-PONGS	200,00	0,00	200,00
BP2020_2025-1/2021/GBB/0739-00/6492004/GEMEENTE/CBS/430/IP-GEEN/U: Toegestane werkingsubsidie aan bedrijven - AGB	3.897,74	0,00	3.897,74
BP2020_2025-1/2021/GBB/0739-00/6493000/GEMEENTE/CBS/800/IP-GEEN/U: Toegestane werkingsubsidies aan verenigingen - Jubileumtoelage vereniging	150,00	0,00	150,00
BP2020_2025-1/2021/GBB/0739-00/6493005/GEMEENTE/CBS/800/IP-GEEN/U: Toegestane werkingsubsidies aan verenigingen - Boekhouder 't Schoolhuys	1.000,00	0,00	1.000,00
BP2020_2025-1/2022/GBB/0739-00/6491000/GEMEENTE/CBS/500/IP-GEEN/U: Toegestane werkingsubsidies aan gezinnen - KOE-PONGS	200,00	0,00	200,00
BP2020_2025-1/2022/GBB/0739-00/6492004/GEMEENTE/CBS/430/IP-GEEN/U: Toegestane werkingsubsidie aan bedrijven - AGB	3.812,85	0,00	3.812,85
BP2020_2025-1/2022/GBB/0739-00/6493000/GEMEENTE/CBS/800/IP-GEEN/U: Toegestane werkingsubsidies aan verenigingen - Jubileumtoelage vereniging	150,00	0,00	150,00
BP2020_2025-1/2022/GBB/0739-00/6493005/GEMEENTE/CBS/800/IP-GEEN/U: Toegestane werkingsubsidies aan verenigingen - Boekhouder 't Schoolhuys	1.000,00	0,00	1.000,00
BP2020_2025-1/2023/GBB/0739-00/6491000/GEMEENTE/CBS/500/IP-GEEN/U: Toegestane werkingsubsidies aan gezinnen - KOE-PONGS	200,00	0,00	200,00
BP2020_2025-1/2023/GBB/0739-00/6492004/GEMEENTE/CBS/430/IP-GEEN/U: Toegestane werkingsubsidie aan bedrijven - AGB	3.771,09	0,00	3.771,09
BP2020_2025-1/2023/GBB/0739-00/6493000/GEMEENTE/CBS/800/IP-GEEN/U: Toegestane werkingsubsidies aan verenigingen - Jubileumtoelage vereniging	150,00	0,00	150,00
BP2020_2025-1/2023/GBB/0739-00/6493005/GEMEENTE/CBS/800/IP-GEEN/U: Toegestane werkingsubsidies aan verenigingen - Boekhouder 't Schoolhuys	1.000,00	0,00	1.000,00
BP2020_2025-1/2024/GBB/0739-00/6491000/GEMEENTE/CBS/500/IP-GEEN/U: Toegestane werkingsubsidies aan gezinnen - KOE-PONGS	200,00	0,00	200,00
BP2020_2025-1/2024/GBB/0739-00/6492004/GEMEENTE/CBS/430/IP-GEEN/U: Toegestane werkingsubsidie aan bedrijven - AGB	3.729,66	0,00	3.729,66
BP2020_2025-1/2024/GBB/0739-00/6493000/GEMEENTE/CBS/800/IP-GEEN/U: Toegestane werkingsubsidies aan verenigingen - Jubileumtoelage vereniging	150,00	0,00	150,00
BP2020_2025-1/2024/GBB/0739-00/6493005/GEMEENTE/CBS/800/IP-GEEN/U: Toegestane werkingsubsidies aan verenigingen - Boekhouder 't Schoolhuys	1.000,00	0,00	1.000,00
BP2020_2025-1/2025/GBB/0739-00/6491000/GEMEENTE/CBS/500/IP-GEEN/U: Toegestane werkingsubsidies aan gezinnen - KOE-PONGS	200,00	0,00	200,00
BP2020_2025-1/2025/GBB/0739-00/6492004/GEMEENTE/CBS/430/IP-GEEN/U: Toegestane werkingsubsidie aan bedrijven - AGB	3.688,65	0,00	3.688,65
BP2020_2025-1/2025/GBB/0739-00/6493000/GEMEENTE/CBS/800/IP-GEEN/U: Toegestane werkingsubsidies aan verenigingen - Jubileumtoelage vereniging	150,00	0,00	150,00
BP2020_2025-1/2025/GBB/0739-00/6493005/GEMEENTE/CBS/800/IP-GEEN/U: Toegestane werkingsubsidies aan verenigingen - Boekhouder 't Schoolhuys	1.000,00	0,00	1.000,00
Beleidsveld 0740	83.400,00	0,00	83.400,00
BP2020_2025-1/2020/GBB/0740-00/6491000/GEMEENTE/CBS/800/IP-GEEN/U: Toegestane werkingsubsidies aan gezinnen - KOE-PONGS	1.500,00	0,00	1.500,00
BP2020_2025-1/2020/GBB/0740-00/6493000/GEMEENTE/CBS/800/IP-GEEN/U: Toegest werkingssubs verenigingen - Erkende Pepingse sportverenigingen	5.000,00	0,00	5.000,00

Beleidsveld en registraties	Werkingssubsidie	Investeringssubsidie	Totaal
BP2020_2025-1/2020/GBB/0740-00/6493005/GEMEENTE/CBS/800/IP-GEEN/U: Toegestane werkingssubsidies aan verenigingen - Impulssubsidie sportverenigingen	4.000,00	0,00	4.000,00
BP2020_2025-1/2020/GBB/0740-00/6497004/GEMEENTE/CBS/800/IP-GEEN/U: Toegestane werkingssubsidies aan verenigingen - Volleybal Bellingen - Halle	3.400,00	0,00	3.400,00
BP2020_2025-1/2021/GBB/0740-00/6491000/GEMEENTE/CBS/800/IP-GEEN/U: Toegestane werkingssubsidies aan gezinnen - KOE-PONGS	1.500,00	0,00	1.500,00
BP2020_2025-1/2021/GBB/0740-00/6493000/GEMEENTE/CBS/800/IP-GEEN/U: Toegest werkingssubs verenigingen - Erkende Pepingse sportverenigingen	5.000,00	0,00	5.000,00
BP2020_2025-1/2021/GBB/0740-00/6493005/GEMEENTE/CBS/800/IP-GEEN/U: Toegestane werkingssubsidies aan verenigingen - Impulssubsidie sportverenigingen	4.000,00	0,00	4.000,00
BP2020_2025-1/2021/GBB/0740-00/6497004/GEMEENTE/CBS/800/IP-GEEN/U: Toegestane werkingssubsidies aan verenigingen - Volleybal Bellingen - Halle	3.400,00	0,00	3.400,00
BP2020_2025-1/2022/GBB/0740-00/6491000/GEMEENTE/CBS/800/IP-GEEN/U: Toegestane werkingssubsidies aan gezinnen - KOE-PONGS	1.500,00	0,00	1.500,00
BP2020_2025-1/2022/GBB/0740-00/6493000/GEMEENTE/CBS/800/IP-GEEN/U: Toegest werkingssubs verenigingen - Erkende Pepingse sportverenigingen	5.000,00	0,00	5.000,00
BP2020_2025-1/2022/GBB/0740-00/6493005/GEMEENTE/CBS/800/IP-GEEN/U: Toegestane werkingssubsidies aan verenigingen - Impulssubsidie sportverenigingen	4.000,00	0,00	4.000,00
BP2020_2025-1/2022/GBB/0740-00/6497004/GEMEENTE/CBS/800/IP-GEEN/U: Toegestane werkingssubsidies aan verenigingen - Volleybal Bellingen - Halle	3.400,00	0,00	3.400,00
BP2020_2025-1/2023/GBB/0740-00/6491000/GEMEENTE/CBS/800/IP-GEEN/U: Toegestane werkingssubsidies aan gezinnen - KOE-PONGS	1.500,00	0,00	1.500,00
BP2020_2025-1/2023/GBB/0740-00/6493000/GEMEENTE/CBS/800/IP-GEEN/U: Toegest werkingssubs verenigingen - Erkende Pepingse sportverenigingen	5.000,00	0,00	5.000,00
BP2020_2025-1/2023/GBB/0740-00/6493005/GEMEENTE/CBS/800/IP-GEEN/U: Toegestane werkingssubsidies aan verenigingen - Impulssubsidie sportverenigingen	4.000,00	0,00	4.000,00
BP2020_2025-1/2023/GBB/0740-00/6497004/GEMEENTE/CBS/800/IP-GEEN/U: Toegestane werkingssubsidies aan verenigingen - Volleybal Bellingen - Halle	3.400,00	0,00	3.400,00
BP2020_2025-1/2024/GBB/0740-00/6491000/GEMEENTE/CBS/800/IP-GEEN/U: Toegestane werkingssubsidies aan gezinnen - KOE-PONGS	1.500,00	0,00	1.500,00
BP2020_2025-1/2024/GBB/0740-00/6493000/GEMEENTE/CBS/800/IP-GEEN/U: Toegest werkingssubs verenigingen - Erkende Pepingse sportverenigingen	5.000,00	0,00	5.000,00
BP2020_2025-1/2024/GBB/0740-00/6493005/GEMEENTE/CBS/800/IP-GEEN/U: Toegestane werkingssubsidies aan verenigingen - Impulssubsidie sportverenigingen	4.000,00	0,00	4.000,00
BP2020_2025-1/2024/GBB/0740-00/6497004/GEMEENTE/CBS/800/IP-GEEN/U: Toegestane werkingssubsidies aan verenigingen - Volleybal Bellingen - Halle	3.400,00	0,00	3.400,00
BP2020_2025-1/2025/GBB/0740-00/6491000/GEMEENTE/CBS/800/IP-GEEN/U: Toegestane werkingssubsidies aan gezinnen - KOE-PONGS	1.500,00	0,00	1.500,00
BP2020_2025-1/2025/GBB/0740-00/6493000/GEMEENTE/CBS/800/IP-GEEN/U: Toegest werkingssubs verenigingen - Erkende Pepingse sportverenigingen	5.000,00	0,00	5.000,00
BP2020_2025-1/2025/GBB/0740-00/6493005/GEMEENTE/CBS/800/IP-GEEN/U: Toegestane werkingssubsidies aan verenigingen - Impulssubsidie sportverenigingen	4.000,00	0,00	4.000,00
BP2020_2025-1/2025/GBB/0740-00/6497004/GEMEENTE/CBS/800/IP-GEEN/U: Toegestane werkingssubsidies aan verenigingen - Volleybal Bellingen - Halle	3.400,00	0,00	3.400,00
Beleidsveld 0742	0,00	60.000,00	60.000,00
BP2020_2025-1/2020/GBB/0742-00/6640000/GEMEENTE/CBS/800/IP-O/U: Toegestane investeringsubsidies - Sportinfrastructuur	0,00	10.000,00	10.000,00
BP2020_2025-1/2021/GBB/0742-00/6640000/GEMEENTE/CBS/800/IP-O/U: Toegestane investeringsubsidies - Sportinfrastructuur	0,00	10.000,00	10.000,00
BP2020_2025-1/2022/GBB/0742-00/6640000/GEMEENTE/CBS/800/IP-O/U: Toegestane investeringsubsidies - Sportinfrastructuur	0,00	10.000,00	10.000,00

Lijst van te verstrekken werkings- en investeringsubsidies per beleidsveld

2020 - 2025

Beleidsveld en registraties	Werkingssubsidie	Investeringssubsidie	Totaal
BP2020_2025-1/2023/GBB/0742-00/6640000/GEMEENTE/CBS/800/IP-O/U: Toegestane investeringssubsidies - Sportinfrastructuur	0,00	10.000,00	10.000,00
BP2020_2025-1/2024/GBB/0742-00/6640000/GEMEENTE/CBS/800/IP-O/U: Toegestane investeringssubsidies - Sportinfrastructuur	0,00	10.000,00	10.000,00
BP2020_2025-1/2025/GBB/0742-00/6640000/GEMEENTE/CBS/800/IP-O/U: Toegestane investeringssubsidies - Sportinfrastructuur	0,00	10.000,00	10.000,00
Beleidsveld 0750	60.000,00	0,00	60.000,00
BP2020_2025-1/2020/GBB/0750-00/6491000/GEMEENTE/CBS/500/IP-GEEN/U: Toegestane werkingssubsidies aan gezinnen - Toelage kadervorming door jongeren	200,00	0,00	200,00
BP2020_2025-1/2020/GBB/0750-00/6491000/GEMEENTE/CBS/800/IP-GEEN/U: Toegestane werkingssubsidies aan gezinnen - KOE-PONGS	3.000,00	0,00	3.000,00
BP2020_2025-1/2020/GBB/0750-00/6493000/GEMEENTE/CBS/800/IP-GEEN/U: Toegestane werkingssubs aan verenigingen - Toelage jeugdverenig. en speelpleinen	6.800,00	0,00	6.800,00
BP2020_2025-1/2021/GBB/0750-00/6491000/GEMEENTE/CBS/500/IP-GEEN/U: Toegestane werkingssubsidies aan gezinnen - Toelage kadervorming door jongeren	200,00	0,00	200,00
BP2020_2025-1/2021/GBB/0750-00/6491000/GEMEENTE/CBS/800/IP-GEEN/U: Toegestane werkingssubsidies aan gezinnen - KOE-PONGS	3.000,00	0,00	3.000,00
BP2020_2025-1/2021/GBB/0750-00/6493000/GEMEENTE/CBS/800/IP-GEEN/U: Toegestane werkingssubs aan verenigingen - Toelage jeugdverenig. en speelpleinen	6.800,00	0,00	6.800,00
BP2020_2025-1/2022/GBB/0750-00/6491000/GEMEENTE/CBS/500/IP-GEEN/U: Toegestane werkingssubsidies aan gezinnen - Toelage kadervorming door jongeren	200,00	0,00	200,00
BP2020_2025-1/2022/GBB/0750-00/6491000/GEMEENTE/CBS/800/IP-GEEN/U: Toegestane werkingssubsidies aan gezinnen - KOE-PONGS	3.000,00	0,00	3.000,00
BP2020_2025-1/2022/GBB/0750-00/6493000/GEMEENTE/CBS/800/IP-GEEN/U: Toegestane werkingssubs aan verenigingen - Toelage jeugdverenig. en speelpleinen	6.800,00	0,00	6.800,00
BP2020_2025-1/2023/GBB/0750-00/6491000/GEMEENTE/CBS/500/IP-GEEN/U: Toegestane werkingssubsidies aan gezinnen - Toelage kadervorming door jongeren	200,00	0,00	200,00
BP2020_2025-1/2023/GBB/0750-00/6491000/GEMEENTE/CBS/800/IP-GEEN/U: Toegestane werkingssubsidies aan gezinnen - KOE-PONGS	3.000,00	0,00	3.000,00
BP2020_2025-1/2023/GBB/0750-00/6493000/GEMEENTE/CBS/800/IP-GEEN/U: Toegestane werkingssubs aan verenigingen - Toelage jeugdverenig. en speelpleinen	6.800,00	0,00	6.800,00
BP2020_2025-1/2024/GBB/0750-00/6491000/GEMEENTE/CBS/500/IP-GEEN/U: Toegestane werkingssubsidies aan gezinnen - Toelage kadervorming door jongeren	200,00	0,00	200,00
BP2020_2025-1/2024/GBB/0750-00/6491000/GEMEENTE/CBS/800/IP-GEEN/U: Toegestane werkingssubsidies aan gezinnen - KOE-PONGS	3.000,00	0,00	3.000,00
BP2020_2025-1/2024/GBB/0750-00/6493000/GEMEENTE/CBS/800/IP-GEEN/U: Toegestane werkingssubs aan verenigingen - Toelage jeugdverenig. en speelpleinen	6.800,00	0,00	6.800,00
BP2020_2025-1/2025/GBB/0750-00/6491000/GEMEENTE/CBS/500/IP-GEEN/U: Toegestane werkingssubsidies aan gezinnen - Toelage kadervorming door jongeren	200,00	0,00	200,00
BP2020_2025-1/2025/GBB/0750-00/6491000/GEMEENTE/CBS/800/IP-GEEN/U: Toegestane werkingssubsidies aan gezinnen - KOE-PONGS	3.000,00	0,00	3.000,00
BP2020_2025-1/2025/GBB/0750-00/6493000/GEMEENTE/CBS/800/IP-GEEN/U: Toegestane werkingssubs aan verenigingen - Toelage jeugdverenig. en speelpleinen	6.800,00	0,00	6.800,00
Beleidsveld 0790	300.000,00	449.752,56	749.752,56

Lijst van te verstrekken werkings -en investeringssubsidies per beleidsveld

2020 - 2025

Beleidsveld en registraties	Werkingssubsidie	Investeringssubsidie	Totaal
BP2020_2025-1/2020/GBB/0790-00/6494002/GEMEENTE/CBS/480/IP-GEEN/U: Toegestane werkingssubsidies - Kerkfabrieken	50.000,00	0,00	50.000,00
BP2020_2025-1/2020/GBB/0790-00/6640000/GEMEENTE/CBS/480/IP-O/U: Toegestane investeringssubsidies - Kerkfabrieken	0,00	99.752,56	99.752,56
BP2020_2025-1/2020/GBB/0790-00/6640001/GEMEENTE/CBS/480/IP-O/U: Eenmalige toegestane investeringssubsidies - Kerkfabrieken	0,00	0,00	0,00
BP2020_2025-1/2021/GBB/0790-00/6494002/GEMEENTE/CBS/480/IP-GEEN/U: Toegestane werkingssubsidies - Kerkfabrieken	50.000,00	0,00	50.000,00
BP2020_2025-1/2021/GBB/0790-00/6640000/GEMEENTE/CBS/480/IP-O/U: Toegestane investeringssubsidies - Kerkfabrieken	0,00	50.000,00	50.000,00
BP2020_2025-1/2022/GBB/0790-00/6494002/GEMEENTE/CBS/480/IP-GEEN/U: Toegestane werkingssubsidies - Kerkfabrieken	50.000,00	0,00	50.000,00
BP2020_2025-1/2022/GBB/0790-00/6640000/GEMEENTE/CBS/480/IP-O/U: Toegestane investeringssubsidies - Kerkfabrieken	0,00	50.000,00	50.000,00
BP2020_2025-1/2022/GBB/0790-00/6640001/GEMEENTE/CBS/480/IP-O/U: Eenmalige toegestane investeringssubsidies - Kerkfabrieken	0,00	100.000,00	100.000,00
BP2020_2025-1/2023/GBB/0790-00/6494002/GEMEENTE/CBS/480/IP-GEEN/U: Toegestane werkingssubsidies - Kerkfabrieken	50.000,00	0,00	50.000,00
BP2020_2025-1/2023/GBB/0790-00/6640000/GEMEENTE/CBS/480/IP-O/U: Toegestane investeringssubsidies - Kerkfabrieken	0,00	50.000,00	50.000,00
BP2020_2025-1/2024/GBB/0790-00/6494002/GEMEENTE/CBS/480/IP-GEEN/U: Toegestane werkingssubsidies - Kerkfabrieken	50.000,00	0,00	50.000,00
BP2020_2025-1/2024/GBB/0790-00/6640000/GEMEENTE/CBS/480/IP-O/U: Toegestane investeringssubsidies - Kerkfabrieken	0,00	50.000,00	50.000,00
BP2020_2025-1/2025/GBB/0790-00/6494002/GEMEENTE/CBS/480/IP-GEEN/U: Toegestane werkingssubsidies - Kerkfabrieken	50.000,00	0,00	50.000,00
BP2020_2025-1/2025/GBB/0790-00/6640000/GEMEENTE/CBS/480/IP-O/U: Toegestane investeringssubsidies - Kerkfabrieken	0,00	50.000,00	50.000,00
Beleidsveld 0879	2.100,00	0,00	2.100,00
BP2020_2025-1/2020/GBB/0879-00/6493000/GEMEENTE/CBS/800/IP-GEEN/U: Toegestane werkingssubs aan verenigingen - Ouderraden	350,00	0,00	350,00
BP2020_2025-1/2021/GBB/0879-00/6493000/GEMEENTE/CBS/800/IP-GEEN/U: Toegestane werkingssubs aan verenigingen - Ouderraden	350,00	0,00	350,00
BP2020_2025-1/2022/GBB/0879-00/6493000/GEMEENTE/CBS/800/IP-GEEN/U: Toegestane werkingssubs aan verenigingen - Ouderraden	350,00	0,00	350,00
BP2020_2025-1/2023/GBB/0879-00/6493000/GEMEENTE/CBS/800/IP-GEEN/U: Toegestane werkingssubs aan verenigingen - Ouderraden	350,00	0,00	350,00
BP2020_2025-1/2024/GBB/0879-00/6493000/GEMEENTE/CBS/800/IP-GEEN/U: Toegestane werkingssubs aan verenigingen - Ouderraden	350,00	0,00	350,00
BP2020_2025-1/2025/GBB/0879-00/6493000/GEMEENTE/CBS/800/IP-GEEN/U: Toegestane werkingssubs aan verenigingen - Ouderraden	350,00	0,00	350,00
Beleidsveld 0900	11.725,04	0,00	11.725,04
BP2020_2025-1/2020/ACT-33/0900-00/6499999/OCMW/VB/300/IP-GEEN/U: Andere specifieke werkingssubsidies - Vlaams consumptiebudget corona crisis	0,00	0,00	0,00
BP2020_2025-1/2020/GBB-O/0900-00/6493000/OCMW/VB/800/IP-GEEN/U: Toegestane werkingssubsidies aan verenigingen - giften	100,00	0,00	100,00
BP2020_2025-1/2020/GBB-O/0900-00/6499000/OCMW/VB/800/IP-GEEN/U: Samenwerkingsovereenkomsten - Dyzo	584,00	0,00	584,00
BP2020_2025-1/2021/ACT-33/0900-00/6499999/OCMW/VB/300/IP-GEEN/U: Andere specifieke werkingssubsidies	5.541,04	0,00	5.541,04
BP2020_2025-1/2021/GBB-O/0900-00/6493000/OCMW/VB/800/IP-GEEN/U: Toegestane werkingssubsidies aan verenigingen - giften	100,00	0,00	100,00
BP2020_2025-1/2021/GBB-O/0900-00/6499000/OCMW/VB/800/IP-GEEN/U: Samenwerkingsovereenkomsten - Dyzo	1.000,00	0,00	1.000,00

Lijst van te verstrekken werkings- en investeringssubsidies per beleidsveld

2020 - 2025

Beleidsveld en registraties	Werkingssubsidie	Investeringssubsidie	Totaal
BP2020_2025-1/2022/GBB-O/0900-00/6493000/OCMW/VB/800/IP-GEEN/U: Toegestane werkingssubsidies aan verenigingen - giften	100,00	0,00	100,00
BP2020_2025-1/2022/GBB-O/0900-00/6499000/OCMW/VB/800/IP-GEEN/U: Samenwerkingsovereenkomsten - Dyzo	1.000,00	0,00	1.000,00
BP2020_2025-1/2023/GBB-O/0900-00/6493000/OCMW/VB/800/IP-GEEN/U: Toegestane werkingssubsidies aan verenigingen - giften	100,00	0,00	100,00
BP2020_2025-1/2023/GBB-O/0900-00/6499000/OCMW/VB/800/IP-GEEN/U: Samenwerkingsovereenkomsten - Dyzo	1.000,00	0,00	1.000,00
BP2020_2025-1/2024/GBB-O/0900-00/6493000/OCMW/VB/800/IP-GEEN/U: Toegestane werkingssubsidies aan verenigingen - giften	100,00	0,00	100,00
BP2020_2025-1/2024/GBB-O/0900-00/6499000/OCMW/VB/800/IP-GEEN/U: Samenwerkingsovereenkomsten - Dyzo	1.000,00	0,00	1.000,00
BP2020_2025-1/2025/GBB-O/0900-00/6493000/OCMW/VB/800/IP-GEEN/U: Toegestane werkingssubsidies aan verenigingen - giften	100,00	0,00	100,00
BP2020_2025-1/2025/GBB-O/0900-00/6499000/OCMW/VB/800/IP-GEEN/U: Samenwerkingsovereenkomsten - Dyzo	1.000,00	0,00	1.000,00

Beleidsveld 0903	41.634,00	0,00	41.634,00
-------------------------	------------------	-------------	------------------

BP2020_2025-1/2020/GBB-O/0903-00/6493000/OCMW/VB/800/IP-GEEN/U: Toegestane werkingssubsidies aan verenigingen - Energietoelage Bellingahaim	6.600,00	0,00	6.600,00
BP2020_2025-1/2021/GBB-O/0903-00/6493000/OCMW/VB/800/IP-GEEN/U: Toegestane werkingssubsidies aan verenigingen - Energietoelage Bellingahaim	6.732,00	0,00	6.732,00
BP2020_2025-1/2022/GBB-O/0903-00/6493000/OCMW/VB/800/IP-GEEN/U: Toegestane werkingssubsidies aan verenigingen - Energietoelage Bellingahaim	6.867,00	0,00	6.867,00
BP2020_2025-1/2023/GBB-O/0903-00/6493000/OCMW/VB/800/IP-GEEN/U: Toegestane werkingssubsidies aan verenigingen - Energietoelage Bellingahaim	7.004,00	0,00	7.004,00
BP2020_2025-1/2024/GBB-O/0903-00/6493000/OCMW/VB/800/IP-GEEN/U: Toegestane werkingssubsidies aan verenigingen - Energietoelage Bellingahaim	7.144,00	0,00	7.144,00
BP2020_2025-1/2025/GBB-O/0903-00/6493000/OCMW/VB/800/IP-GEEN/U: Toegestane werkingssubsidies aan verenigingen - Energietoelage Bellingahaim	7.287,00	0,00	7.287,00

Beleidsveld 0909	46.907,40	0,00	46.907,40
-------------------------	------------------	-------------	------------------

BP2020_2025-1/2020/ACT-33/0909-00/6491100/GEMEENTE/CBS/500/IP-GEEN/U: Toeg werkingssubs gezinnen - Subsidie armoedebestrijding corona crisis	0,00	0,00	0,00
BP2020_2025-1/2020/GBB/0909-00/6491000/GEMEENTE/CBS/500/IP-GEEN/U: Toegestane werkingssubsidies aan gezinnen - Geboortepremies	4.500,00	0,00	4.500,00
BP2020_2025-1/2020/GBB/0909-00/6493000/GEMEENTE/CBS/800/IP-GEEN/U: Toegestane werkingssubsidies aan verenigingen - Jaarl toelage	1.443,00	0,00	1.443,00
BP2020_2025-1/2020/GBB/0909-00/6493004/GEMEENTE/CBS/800/IP-GEEN/U: Toegestane werkingssubsidies - Tussenkost rampen	1.000,00	0,00	1.000,00
BP2020_2025-1/2021/ACT-33/0909-00/6491100/GEMEENTE/CBS/500/IP-GEEN/U: Toeg werkingssubs gezinnen - Subsidie armoedebestrijding corona crisis	5.249,40	0,00	5.249,40
BP2020_2025-1/2021/GBB/0909-00/6491000/GEMEENTE/CBS/500/IP-GEEN/U: Toegestane werkingssubsidies aan gezinnen - Geboortepremies	4.500,00	0,00	4.500,00
BP2020_2025-1/2021/GBB/0909-00/6493000/GEMEENTE/CBS/800/IP-GEEN/U: Toegestane werkingssubsidies aan verenigingen - Jaarl toelage	1.443,00	0,00	1.443,00
BP2020_2025-1/2021/GBB/0909-00/6493004/GEMEENTE/CBS/800/IP-GEEN/U: Toegestane werkingssubsidies - Tussenkost rampen	1.000,00	0,00	1.000,00
BP2020_2025-1/2022/GBB/0909-00/6491000/GEMEENTE/CBS/500/IP-GEEN/U: Toegestane werkingssubsidies aan gezinnen - Geboortepremies	4.500,00	0,00	4.500,00
BP2020_2025-1/2022/GBB/0909-00/6493000/GEMEENTE/CBS/800/IP-GEEN/U: Toegestane werkingssubsidies aan verenigingen - Jaarl toelage	1.443,00	0,00	1.443,00
BP2020_2025-1/2022/GBB/0909-00/6493004/GEMEENTE/CBS/800/IP-GEEN/U: Toegestane werkingssubsidies - Tussenkost rampen	1.000,00	0,00	1.000,00
BP2020_2025-1/2023/GBB/0909-00/6491000/GEMEENTE/CBS/500/IP-GEEN/U: Toegestane werkingssubsidies aan gezinnen - Geboortepremies	4.500,00	0,00	4.500,00

Beleidsveld en registraties	Werkingssubsidie	Investeringssubsidie	Totaal
BP2020_2025-1/2023/GBB/0909-00/6493000/GEMEENTE/CBS/800/IP-GEEN/U: Toegestane werkingssubsidies aan verenigingen - Jaarl toelage	1.443,00	0,00	1.443,00
BP2020_2025-1/2023/GBB/0909-00/6493004/GEMEENTE/CBS/800/IP-GEEN/U: Toegestane werkingssubsidies - Tussenkost rampen	1.000,00	0,00	1.000,00
BP2020_2025-1/2024/GBB/0909-00/6491000/GEMEENTE/CBS/500/IP-GEEN/U: Toegestane werkingssubsidies aan gezinnen - Geboortepremies	4.500,00	0,00	4.500,00
BP2020_2025-1/2024/GBB/0909-00/6493000/GEMEENTE/CBS/800/IP-GEEN/U: Toegestane werkingssubsidies aan verenigingen - Jaarl toelage	1.443,00	0,00	1.443,00
BP2020_2025-1/2024/GBB/0909-00/6493004/GEMEENTE/CBS/800/IP-GEEN/U: Toegestane werkingssubsidies - Tussenkost rampen	1.000,00	0,00	1.000,00
BP2020_2025-1/2025/GBB/0909-00/6491000/GEMEENTE/CBS/500/IP-GEEN/U: Toegestane werkingssubsidies aan gezinnen - Geboortepremies	4.500,00	0,00	4.500,00
BP2020_2025-1/2025/GBB/0909-00/6493000/GEMEENTE/CBS/800/IP-GEEN/U: Toegestane werkingssubsidies aan verenigingen - Jaarl toelage	1.443,00	0,00	1.443,00
BP2020_2025-1/2025/GBB/0909-00/6493004/GEMEENTE/CBS/800/IP-GEEN/U: Toegestane werkingssubsidies - Tussenkost rampen	1.000,00	0,00	1.000,00
Beleidsveld 0930	6.620,00	0,00	6.620,00
BP2020_2025-1/2020/ACT-15/0930-00/6497002/OCMW/VB/800/IP-GEEN/U: Toegestane werkingssubsidies - Financiële bijdrage SVK	950,00	0,00	950,00
BP2020_2025-1/2021/ACT-15/0930-00/6497002/OCMW/VB/800/IP-GEEN/U: Toegestane werkingssubsidies - Financiële bijdrage SVK	1.134,00	0,00	1.134,00
BP2020_2025-1/2022/ACT-15/0930-00/6497002/OCMW/VB/800/IP-GEEN/U: Toegestane werkingssubsidies - Financiële bijdrage SVK	1.134,00	0,00	1.134,00
BP2020_2025-1/2023/ACT-15/0930-00/6497002/OCMW/VB/800/IP-GEEN/U: Toegestane werkingssubsidies - Financiële bijdrage SVK	1.134,00	0,00	1.134,00
BP2020_2025-1/2024/ACT-15/0930-00/6497002/OCMW/VB/800/IP-GEEN/U: Toegestane werkingssubsidies - Financiële bijdrage SVK	1.134,00	0,00	1.134,00
BP2020_2025-1/2025/ACT-15/0930-00/6497002/OCMW/VB/800/IP-GEEN/U: Toegestane werkingssubsidies - Financiële bijdrage SVK	1.134,00	0,00	1.134,00
Beleidsveld 0949	4.200,00	0,00	4.200,00
BP2020_2025-1/2020/GBB-O/0949-00/6497003/OCMW/VB/800/IP-GEEN/U: Toegestane werkingssubsidies - DAV Grimbergen	700,00	0,00	700,00
BP2020_2025-1/2021/GBB-O/0949-00/6497003/OCMW/VB/800/IP-GEEN/U: Toegestane werkingssubsidies - DAV Grimbergen	700,00	0,00	700,00
BP2020_2025-1/2022/GBB-O/0949-00/6497003/OCMW/VB/800/IP-GEEN/U: Toegestane werkingssubsidies - DAV Grimbergen	700,00	0,00	700,00
BP2020_2025-1/2023/GBB-O/0949-00/6497003/OCMW/VB/800/IP-GEEN/U: Toegestane werkingssubsidies - DAV Grimbergen	700,00	0,00	700,00
BP2020_2025-1/2024/GBB-O/0949-00/6497003/OCMW/VB/800/IP-GEEN/U: Toegestane werkingssubsidies - DAV Grimbergen	700,00	0,00	700,00
BP2020_2025-1/2025/GBB-O/0949-00/6497003/OCMW/VB/800/IP-GEEN/U: Toegestane werkingssubsidies - DAV Grimbergen	700,00	0,00	700,00
Beleidsveld 0985	7.800,00	0,00	7.800,00
BP2020_2025-1/2020/ACT-21/0985-00/6493000/GEMEENTE/CBS/800/IP-GEEN/U: Toegestane werkingssubsidies aan verenigingen - Gezondheidssector	1.300,00	0,00	1.300,00
BP2020_2025-1/2021/ACT-21/0985-00/6493000/GEMEENTE/CBS/800/IP-GEEN/U: Toegestane werkingssubsidies aan verenigingen - Gezondheidssector	1.300,00	0,00	1.300,00
BP2020_2025-1/2022/ACT-21/0985-00/6493000/GEMEENTE/CBS/800/IP-GEEN/U: Toegestane werkingssubsidies aan verenigingen - Gezondheidssector	1.300,00	0,00	1.300,00
BP2020_2025-1/2023/ACT-21/0985-00/6493000/GEMEENTE/CBS/800/IP-GEEN/U: Toegestane werkingssubsidies aan verenigingen - Gezondheidssector	1.300,00	0,00	1.300,00

Lijst van te verstrekken werkings- en investeringssubsidies per beleidsveld

2020 - 2025

Beleidsveld en registraties	Werkingssubsidie	Investeringssubsidie	Totaal
BP2020_2025-1/2024/ACT-21/0985-00/6493000/GEMEENTE/CBS/800/IP-GEEN/U; Toegestane werkingssubsidies aan verenigingen - Gezondheidssector	1.300,00	0,00	1.300,00
BP2020_2025-1/2025/ACT-21/0985-00/6493000/GEMEENTE/CBS/800/IP-GEEN/U; Toegestane werkingssubsidies aan verenigingen - Gezondheidssector	1.300,00	0,00	1.300,00

Bijkomende informatie



Pepingen

09 NOV. 2020

Ingekomen
NR. 1646

Gemeentebestuur Pepingen

Het College van Burgemeester en Schepenen
Ninoofsesteenweg 116
1670 Pepingen

Uw bericht van

Uw kenmerk:

Ons kenmerk:

BEO-SD/DAMS/AD/2020/164

Bijlage(n):

Pagina 1/4

Brussel, 28 oktober 2020

Betreft : Gemeentefiscaliteit.
Herraming van het begrotingsjaar 2020.

Mevrouw, Mijnheer,

Hierbij deel ik U volgende gegevens mede voor het **begrotingsjaar 2020** :

- De **BUDGETTAIRE HERRAMING** met betrekking tot de **ontvangsten inzake de gemeentelijke opcentiemen op de personenbelasting (PB/Gem.)** die voor uw gemeente zullen geïnd worden ;
- De impact uitgaande van **het voorschottensysteem** ;
- De **eventuele compensatiebetalingen toegekend in het kader van de overeenkomst met het Groothertogdom Luxemburg** ;
- De **fiscale regularisatie**.

A. De budgettaire herraming van de PB/Gem.

De huidige brief vermeldt enerzijds de verwachte ontvangsten voor uw gemeente voor 2020 en biedt anderzijds een bondige commentaar op de elementen waarmee rekening is gehouden bij deze herraming.

Deze inkomsten, geïnd door de federale overheid ten behoeve van uw gemeente, worden geschat op **2.034.069,05 €**. Bij deze herraming wordt vooral rekening gehouden met **de impact voortvloeiend uit het inkohieringsproces voor het aanslagjaar 2020** (inkohieringsritme,



Christiaan Van Laere, Adviseur-generaal
BEO – Directie Analyses en microsimulaties
•Tel.: +32 (0)257 627 95
•E-mail: christiaan.vanlaere@minfin.fed.be

Anneliese D'haeseleer, Attaché
BEO – Directie Analyses en microsimulaties
•Tel.: +32 (0)257/677.79
•E-mail: anneliese.dhaeseleer@minfin.fed.be

inkomensmix van de ingekohierde aanslagen,...), en met de ontvangsten voortvloeiend uit het tweede deel van de inkohieringen voor aanslagjaar 2019. **Het verschil tussen de eerste herraming van 26 juni 2020 en de bovenvermelde herraming voor het lopende jaar vloeit grotendeels voort uit de versnelling van de inkohieringen van het aanslagjaar 2020, uitgevoerd gedurende de maanden augustus tot en met oktober 2020, en zulks in vergelijking met de inkohieringen uitgevoerd voor aanslagjaar 2019 gedurende dezelfde periode in 2019.**

Dit bedrag houdt ook rekening met de bruto impact van de **Tax shift** op de PB/Gem. voor de aanslagjaren 2016 tot en met 2020. Een actualisering van de impact van de tax shift zal u voor het einde van het jaar per brief worden meegedeeld.

Deze herraming is gebaseerd op, enerzijds de werkelijke ontvangsten die werden geïnd ten bate van uw gemeente gedurende de eerste negen maanden van dit begrotingsjaar en, anderzijds, op de ontvangsten die nog dienen geïnd gedurende de laatste 3 maanden van 2020. Daarbij is vooral rekening gehouden met de reeds ingekohierde bedragen voor aanslagjaar 2020 tot en met oktober 2020.

Tevens betreft het een raming aan 100 %, d.w.z. vóór afhouding van de administratiekosten die bij artikel 470 van het Wetboek van de inkomstenbelastingen 1992 op 1 % zijn vastgesteld en die voor uw gemeente **18.838,01 €** bedragen. Deze administratiekosten komen niet overeen met 1 % van de totale geraamde ontvangsten voor 2020. Door de invoering van het voorschottensysteem dekken de administratiekosten, geïnd gedurende het jaar 2020, niet langer de periode van januari tot december 2020 maar van augustus 2019 tot en met juli 2020.

Ik wens er u aan te herinneren dat, inzake de toegepaste werkwijze om tot de bovenvermelde herraming te komen, er rekening is gehouden met de toestand eigen aan uw gemeente. De aandacht gaat daarbij vooral naar de individuele gegevens van de gemeente, te weten de aanslagvoet gestemd door uw gemeenteraad en goedgekeurd door de voogdijoverheid, de belangrijkheid van de nog te innen rechten, het specifieke inningspercentage, enz.

Tenslotte is het zeer belangrijk op te merken dat de ontvangsten PB/Gem. van de laatste 3 maanden van dit jaar afhankelijk zijn van elementen waarvan de invloed op heden nog niet precies kan worden ingeschat (bijvoorbeeld : uitzonderlijke inkomsten ingevolge controles en rechtzettingen van vorige aanslagjaren, uitzonderlijke verleende ontheffingen, onverwachte en bijkomende invorderingsmoeilijkheden ingevolge faillissementen, nalatenschappen, echtscheidingen, bezwaren, verlenen van betalingsfaciliteiten enz.).

Ter herinnering, en zoals vermeld in onze brief van 26 juni 2020, merken we op dat de maatregelen die tot nu toe genomen werden in het kader van de Covid-19 crisis in principe geen weerslag zullen hebben op de betalingen gedurende het jaar 2020 inzake de personenbelasting én dus ook op de aanvullende gemeentebelasting op de personenbelasting. Inderdaad, de maatregelen die in dat verband momenteel zijn genomen betreffen enkel de inkomsten van het jaar 2020 en dus bijgevolg de ontvangsten voor de gemeenten vanaf het begrotingsjaar 2021.

B. Impact uitgaande van het voorschottensysteem.

Verwijzend naar onze brief van 17 juli 2020, met betrekking tot de storting van de voorschotten vanaf september 2020, willen we er aan herinneren dat de bovenvermelde herraming, die een echt budgettaire herraming is, geen rekening houdt met de bedragen van de voorschotten die werkelijk zullen worden gestort gedurende de periode september 2020 tot januari 2021. Deze stortingen hebben immers het karakter van een louter financiële verrichting.

Deze herraming loopt derhalve gelijk met het bedrag « netto te storten ICPC » opgenomen in het maandelijkse document 173x, en waarvan het bedrag per jaar, net zoals vorige jaren, zal opgenomen zijn in de jaarlijkse afrekening 173x. Er dient aangestipt dat deze jaarlijkse afrekening 173x niet alleen de "ICPC" ontvangsten omvat, maar ook de "manuele" ontvangsten.

C. De toekenning vanuit het Groothertogdom Luxemburg.

Op basis van de beslissing van 19 december 2016 door het ministerieel comité van de Belgisch – Luxemburgse economische unie in verband met Belgische rijksinwoners die een beroepswerkzaamheid uitoefenen in het Groothertogdom Luxemburg is er een belangrijke wijziging toegevoegd aan de beslissing van het ministerieel comité van 14 december 2001 en van 16 maart 2015.

Enkel de steden en gemeenten met een relatief belangrijk aantal inwoners die een beroepsactiviteit uitoefenen in het Groothertogdom Luxemburg zullen voortaan een compensatie daarvoor ontvangen. Om van een relatief belangrijk aantal te kunnen spreken, moet het fictieve bedrag van de aanvullende personenbelasting momenteel minstens 3% bedragen van het geheel van de fictieve en werkelijke aanvullende personenbelasting.

Uw gemeente voldoet niet aan het hierboven vermelde criterium en zal dus voor 2020 geen compensatie ter zake ontvangen.

D. De fiscale regularisatie.

Er dient aangestipt dat de herraming PB/Gem. geen rekening houdt met de eventuele ontvangsten inzake de fiscale regularisatie van 2019, die voortvloeien uit de wet tot invoering van een permanent systeem inzake fiscale en sociale regularisatie van 21/07/2016, B.S. 29/07/2016, en wet houdende instemming van de samenwerkingsakkoorden van 30/06/2017, B.S. 18/07/2017. Deze ontvangsten bedragen **0,00 €** en zullen aan uw gemeente worden gestort in de loop van de maand december 2020.

Het betreft een bedrag aan 100 %, d.w.z. vóór afhouding van de administratiekosten, die bij artikel 470 van het Wetboek van de inkomstenbelastingen 1992 op 1 % zijn vastgesteld en die voor uw gemeente **0,00 €** zouden bedragen.

Indien u nog bijkomende inlichtingen wenst omtrent deze materie, gelieve ons te contacteren op onderstaande telefoonnummers en/of e-mailadressen.

Voor de Administrateur-generaal BEO a.i.,



C. VAN LAERE
Adviseur-generaal



Pepingen

09 NOV. 2020

Ingekomen
NR. 1645

Gemeentebestuur Pepingen

Het College van Burgemeester en Schepenen

Ninoofsesteenweg 116

1670 Pepingen

Uw bericht van

Uw kenmerk:

Ons kenmerk:

BEO-SD/DAMS/AD/2020/181

Bijlage(n):

Pagina 1/4

Brussel, 28 oktober 2020

Betreft : Gemeentefiscaliteit.

Begrotingsraming voor het jaar 2021.

Mevrouw, Mijnheer,

Hierbij deel ik U volgende budgettaire gegevens mede voor het **begrotingsjaar 2021:**

- De **initiële BUDGETTAIRE RAMING** met betrekking tot de **ontvangsten inzake de gemeentelijke opcentiemen op de personenbelasting (PB/Gem.)** die voor uw gemeente zullen geïnd worden;
- De impact uitgaande van **het voorschottensysteem**;
- De **eventuele compensatiebetalingen toegekend in het kader van de overeenkomst met het Groothertogdom Luxemburg**;
- De **fiscale regularisatie**.

A. De initiële budgettaire raming van de PB/Gem.

Vooreerst dient de aandacht gevestigd op het feit dat, ingevolge de versnelling van de eerste inkohieringen voor aanslagjaar 2020, er voor het merendeel van de steden en gemeenten negatieve repercussies zullen optreden naar de geraamde ontvangsten voor begrotingsjaar 2021 toe ten opzichte van het geraamde bedrag voor begrotingsjaar 2020. Tevens is rekening gehouden met de voorzichtige hypothese dat er geen verdere versnelling optreedt in het ritme van de eerste inkohieringen voor het aanslagjaar 2021 ten opzichte van de eerste inkohieringen vastgesteld voor het aanslagjaar 2020.



Christiaan Van Laere, Adviseur-generaal
BEO – Directie Analyses en microsimulaties
•Tel.: +32 (0)257 627 95
•E-mail: christiaan.vanlaere@minfin.fed.be

Anneliese D'haeseleer, Attaché
BEO – Directie Analyses en microsimulaties
•Tel.: +32 (0)257/677.79
•E-mail: anneliese.dhaeseleer@minfin.fed.be

*Bij deze ramingen is bovendien rekening gehouden met de macro-economische gegevens op vlak van de loonvorming van het federaal Planbureau én de specifieke evolutie van de fiscale gegevens ter zake. Op basis daarvan werden ramingen gemaakt inzake de opbrengst van de personenbelasting voor het aanslagjaar 2021 en volgende en derhalve, daarbij aansluitend, ook van de aanvullende gemeentebelasting op de personenbelasting. Het is wel zo dat voor het begrotingsjaar 2021 **de impact van de coronapandemie** vooral voelbaar zal zijn vanaf oktober van dat jaar. Vanaf dan worden immers de betalingen voor het aanslagjaar 2021 (inkomsten 2020) ontvangen. De grootste impact van de coronapandemie zal echter vooral voelbaar zijn in 2022.*

De ontvangsten betreffende de PB/gem. voor uw gemeente worden geraamd op **1.875.884,79 €**. Dit bedrag bevat eveneens de eventuele inkomsten die voortvloeien uit de verdragen die overeengekomen zijn met Nederland, Duitsland en Frankrijk in verband met de grensarbeiders. Deze raming houdt ook rekening met de bruto impact uitgaande van de **Tax shift** op de PB/Gem voor de aanslagjaren 2016 tot 2020.

De bovenvermelde ontvangsten betreffen een raming aan 100 %, d.w.z. vóór afhouding van de administratiekosten die bij artikel 470 van het Wetboek van de inkomstenbelastingen 1992 op 1 % zijn vastgesteld. Concreet zouden deze voor uw gemeente **19.000,53 €** belopen. Deze administratiekosten komen niet overeen met 1 % van de totale geraamde ontvangsten voor 2021. Door de invoering van het voorschottensysteem dekken de administratiekosten, geïnd gedurende het jaar 2021, niet langer de periode van januari tot december 2021 maar van augustus 2020 tot juli 2021.

Meer in het bijzonder omvat deze raming alle in 2021 te verwezenlijken ontvangsten inzake PB/gem., te weten:

- 1) de rechten ICPC ingekohierd in 2021 voor het aanslagjaar 2021 (1^{ste} jaar van inkohiering);
- 2) de rechten ICPC ingekohierd in 2021 voor het aanslagjaar 2020 (2^{de} jaar van inkohiering);
- 3) de nog in te vorderen rechten ICPC waarvan de invordering en inning nog aan de gang is op 31 december 2020 betreffende het aanslagjaar 2020 en die zijn ingekohierd in 2020;
- 4) de nog in te vorderen rechten ICPC betreffende het aanslagjaar 2019 en die zijn ingekohierd vanaf 2019;
- 5) de nog in te vorderen rechten ICPC betreffende de aanslagjaren 2018 en vroeger;
- 6) het geheel van de nog in te vorderen "manuele" rechten voor alle aanslagjaren samen waarvan de invordering en inning nog aan de gang is;
- 7) in voorkomend geval, de rechten op de bij verdrag met Nederland vrijgestelde inkomsten, die nog verschuldigd zijn door de belastingplichtige;
- 8) in voorkomend geval, de rechten op de bij verdrag met Duitsland vrijgestelde inkomsten, die nog verschuldigd zijn door de belastingplichtige;
- 9) in voorkomend geval, de rechten op de bij verdrag met Frankrijk vrijgestelde inkomsten, die nog verschuldigd zijn door de belastingplichtige.

Vervolgens dient aangestipt dat deze raming rekening houdt met schommelingen in het inkohieringsproces voor het aanslagjaar 2020 (ritme van inkohieren, inkomensmix van de ingekohierde aanslagen,...) en dus ook met de herverdelingseffecten hiervan tussen de begrotingsjaren 2020 en 2021 (cfr. supra). Bovendien is voor het aanslagjaar 2021, bij hypothese, rekening gehouden met een inkomensmix van de ingekohierde populatie vastgesteld voor het aanslagjaar 2020. Er dient opgemerkt dat de inkohieringen voor aanslagjaar 2021, net zoals voor de voorgaande jaren, gespreid zijn over twee begrotingsjaren, te weten 2021 en 2022.

Bovendien, aangezien we van uw gemeente tot nu toe geen bevestiging ontvingen over een eventuele tariefwijziging voor het aanslagjaar 2021, wordt er voor aanslagjaar 2021 rekening gehouden met het officiële tarief toegepast voor het aanslagjaar 2020. Dit belooft **7,5 %** voor uw gemeente. In het geval er een wijziging van het tarief wordt gestemd voor 31 januari 2021, zal er in de loop van de maand mei 2021 een herraming worden opgemaakt.

Met betrekking tot de toegepaste werkwijze om tot de bovenvermelde raming te komen, wens ik er u aan te herinneren dat rekening is gehouden met de toestand eigen aan uw gemeente. De aandacht gaat daarbij vooral naar de individuele gegevens van de gemeente, te weten de aanslagvoet goedgekeurd door de voogdijoverheid en gekend door de administratie, de belangrijkheid van de nog te innen rechten, het specifieke inningspercentage, enz.

Verder dient er ook op gelet dat de ontvangsten, die effectief zullen worden verwezenlijkt gedurende het jaar 2021, afhankelijk zijn van elementen waarvan de invloed op heden nog niet precies kan worden ingeschat (bijvoorbeeld : uitzonderlijke inkomsten of ontheffingen toegekend in 2021 ingevolge controles en rechtzettingen, opgemaakt door de bijzondere belastinginspectie, onverwachte en bijkomende invorderingsmoeilijkheden ingevolge faillissementen, nalatenschappen, echtscheidingen, bezwaren, verlenen van betalingsfaciliteiten, enz.).

B. Impact uitgaande van het voorschottensysteem.

Net zoals voor de budgettaire herraming 2020, willen we er aan herinneren dat de bovenvermelde raming voor 2021 **een vooral budgettaire raming** is die geen rekening houdt met de bedragen van de voorschotten die werkelijk zullen worden gestort gedurende de maanden februari tot en met april 2021 en de maanden september 2021 tot en met januari 2022.

C. De toekenning vanuit het Groothertogdom Luxemburg.

Op basis van de beslissing van 19 december 2016 door het ministerieel comité van de Belgisch – Luxemburgse economisch unie in verband met Belgische rijksinwoners die een beroepswerkzaamheid uitoefenen in het Groothertogdom Luxemburg is er een belangrijke wijziging toegevoegd aan de beslissing van het ministerieel comité van 14 december 2001 en van 16 maart 2015.

Enkel de gemeenten met een relatief belangrijk aantal inwoners die een beroepsactiviteit uitoefenen in het Groothertogdom Luxemburg zullen voortaan een compensatie daarvoor ontvangen. Om van een relatief belangrijk aantal te kunnen spreken, moet het fictieve bedrag van de aanvullende personenbelasting momenteel minstens **3 procent** bedragen van het geheel van de fictieve en werkelijke aanvullende personenbelasting.

Uw gemeente voldoet niet aan de hierboven vermelde voorwaarde voor het begrotingsjaar 2020. **De geraamde ontvangsten voor het begrotingsjaar 2021 ter zake zijn dus nihil.** Mocht uw gemeente **voor het aanslagjaar 2020** toch voldoen aan de voorwaarde, dan zullen de ontvangsten uiteraard berekend worden en aan uw gemeente doorgestort worden in 2021.

D. De fiscale regularisatie.

Er dient aangestipt dat de raming PB/Gem. voor 2021 geen rekening houdt met de eventuele ontvangsten inzake de fiscale regularisatie van 2020, die voortvloeien uit de Wet tot invoering van een permanent systeem inzake fiscale en sociale regularisatie van 21/07/2016, B.S. 29/07/2016, en Wet houdende instemming van de samenwerkingsakkoorden van 30/06/2017, B.S. 18/07/2017. Inderdaad, gezien de zeer volatiele aard van deze ontvangsten zou een raming hoe dan ook weinig representatief zijn.

Tenslotte deel ik u nog een paar praktische overwegingen mede. Volgende inlichtingen kunnen worden verkregen bij middel van ofwel een schriftelijke aanvraag gericht aan de Algemene Administratie beleidsexpertise en -ondersteuning (cf. adres in het briefhoofd) ofwel per mail.

- *Nieuwe PB/gem.-simulaties voor het komende begrotingsjaar 2021, in geval van wijziging van de gemeentelijke aanslagvoet voor 2021;*
- *Een verklarende nota met bijhorende tabel waarin de evolutie van de PB/Gem ontvangsten voor de periode 2012 tot 2021 wordt weergegeven. Dit laat toe de soms belangrijke schommelingen van het ene jaar op het andere beter te kaderen;*
- *De budgettaire ramingen voor de komende drie begrotingsjaren.*

Indien u nog bijkomende inlichtingen wenst omtrent deze materie, gelieve ons te contacteren op bovenstaande telefoonnummers en/of e-mailadressen.

Met de meeste hoogachting.

Voor de Administrateur-generaal BEO a.i.



C. VAN LAERE
Adviseur-generaal



Gemeentebestuur Pepingen

Het College van Burgemeester en Schepenen
Ninoofsesteenweg 116
1670 Pepingen

Uw bericht van

Uw kenmerk:

Ons kenmerk:

BEO-SD/DAMS/AD/2020/184

Bijlage(n)

Pagina 1/2

Brussel, 18 november 2020

**Betreft : Gemeentefiscaliteit
Raming 2022-2025**

Mevrouw, Mijnheer,

Hierbij vindt u een eerste indicatie van de meerjarenramingen van de ontvangsten met betrekking tot de aanvullende gemeentebelasting op de personenbelasting (PB/Gem.) voor de begrotingsjaren 2022 tot en met 2025 voor uw gemeente :

- Begrotingsjaar **2022** : **1.871.394,80 €** ;
- Begrotingsjaar **2023** : **1.909.626,82 €** ;
- Begrotingsjaar **2024** : **1.969.948,81 €** ;
- Begrotingsjaar **2025** : **2.032.320,29 €**.

Deze ramingen werden gemaakt op basis van de huidige beschikbare gegevens en rekening houdend met de volgende kanttekeningen :

- Het inkohieringsritme voor de aanslagjaren 2021 en volgende is gelijkaardig aan dat van het aanslagjaar 2020 ;
- Op vlak van de aanslagvoet zijn de gegevens gebruikt die momenteel beschikbaar zijn bij de FOD Financiën.

De ontvangsten die effectief zullen worden verwezenlijkt voor deze periode zijn echter eveneens afhankelijk van elementen waarvan de invloed op heden nog niet precies kan worden ingeschat. Dit zijn ondermeer :



Christiaan Van Laere, Adviseur-generaal
BEO – Directie Analyses en microsimulaties
•Tel.: +32 (0)257/627.95
•E-mail: christiaan.vanlaere@minfin.fed.be

Anneliese D'haeseleer, Attaché
BEO – Directie Analyses en microsimulaties
•Tel.: +32 (0)257/677.79
•E-mail: anneliese.dhaeseleer@minfin.fed.be

- De impact uitgaande van onverwachte schommelingen in het inkohieringsritme voor elk van de betrokken aanslagjaren ;
- Uitzonderlijke inkomsten ingevolge controles en rechtzettingen van vorige aanslagjaren ;
- Uitzonderlijke verleende ontheffingen ;
- Onverwachte en bijkomende invorderingsmoeilijkheden ingevolge faillissementen, nalatenschappen, echtscheidingen, bezwaren, verlenen van betalingsfaciliteiten ondermeer ingevolge Covid-19, enz.

Deze ramingen houden uiteraard ook rekening met de impact uitgaande van de maatregelen die genomen werden in het kader van de Covid-19 pandemie op de PB/Gem van uw gemeente en dit voor zover mogelijk.

Rekening houdend met de bovenstaande opmerkingen dient aangestipt dat de geraamde ontvangsten nog kunnen fluctueren van het ene jaar op het andere en dit afhankelijk van de evolutie van de economische groei en a fortiori de belastbare loonmassa. Tevens zullen ook de discretionaire maatregelen, die in die periode nog zullen genomen worden, uiteraard eveneens een effect uitoefenen op het verloop van de reële ontvangsten aan PB/GEM. Op basis van de actuele, beschikbare informatie wordt met bovenvermelde cijfers toch reeds een vrij representatieve "trend" verstrekt.

Mocht u nog bijkomende inlichtingen wensen, dan ben ik graag bereid deze te verstrekken.

Met de meeste hoogachting,

Voor de Administrateur-generaal BEO a.i.,

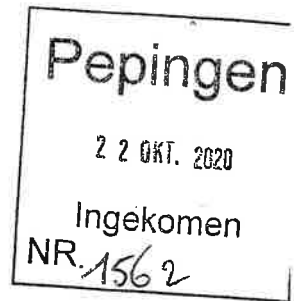


C. VAN LAERE
Adviseur-generaal

VLAAMSE BELASTINGDIENST

Vlaamse Belastingdienst
Vaartstraat 16
9300 AALST
T bel gratis 1700
F 053 72 23 75
<http://belastingen.vlaanderen.be>

Gemeentebestuur van Pepingen
Tav. De financieel directeur
Ninoofsesteenweg 116
1670 Pepingen



uw bericht van	ons kenmerk Raming AJ 2021	bijlagen
vragen naar/e-mail Els.slagmulder@fb.vlaanderen.be Katrien.matthijs@fb.vlaanderen.be	telefoonnummer 053/72 23 37 053/72 22 81	datum 20/10/2020

Betreft: gebudgetteerde opbrengsten opcentiemen onroerende voorheffing en opdeciem verkeersbelasting aanslagjaar 2021

Geachte heer, mevrouw,

Jaarlijks wordt door de Vlaamse Belastingdienst (Vlabel) een raming opgesteld aangaande de mogelijke opbrengst (opcentiemen) van de onroerende voorheffing en de mogelijke opbrengst (opdeciem) van de verkeersbelasting.

Zowel voor de onroerende voorheffing als de verkeersbelasting worden de ontvangsten voor aanslagjaar 2019 geïndexeerd rekening houdende met de gemiddelde jaarinflatie (nationaal indexcijfer der consumptieprijzen, NICP) voor 2019 en 2020 zoals deze momenteel door het Federaal Planbureau naar voor wordt geschoven. Voor 2019 bedraagt de gemiddelde jaarinflatie 1,44%, voor 2020 is dat 0,8%. De inflatie voor beide jaren samen bedraagt dus 2,24%.

De ramingen die Vlabel opmaakt zijn niet bindend. Er wordt gebruik gemaakt van dezelfde ramingsmethodiek voor alle steden en gemeenten. Vlabel heeft onvoldoende zicht op de toekomstige evoluties van het belastbaar KI of het wagenpark. Indien u meent dat er redenen zijn om af te wijken van de door Vlabel opgestelde raming dan is dat mogelijk. Voor wat betreft de onroerende voorheffing moet u er dan wel rekening mee houden dat conform artikel 3.1.0.0.4, §5, 2°, van de Vlaamse Codex Fiscaliteit van

13 december 2013 de goedgekeurde begroting ten laatste op 15 mei 2021 aan Vlabeel moet worden meegedeeld.

In het kader van administratieve vereenvoudiging vragen wij u om enkel een goedgekeurde begroting over te maken in het geval deze afwijkt van onderstaande raming.

1) Raming onroerende voorheffing

Hoewel de impact van de coronacrisis op de ontvangsten voor aanslagjaar 2021 momenteel onzeker is werd er in vergelijking met voorgaande jaren toch een iets voorzichtigere ramingsmethodiek gehanteerd door in tegenstelling tot de voorgaande jaren geen rekening te houden met de reeds ingekohierde maar nog niet ontvangen bedragen.

Voor de raming voor aanslagjaar 2021 gebeurt de berekening volgens onderstaande formule:

ontvangsten aanslagjaar 2019 x 1,0224 x (opcentiemen 2020/opcentiemen 2019)

Aangezien de opcentiemen 2021 op dit ogenblik nog niet gekend zijn geldt bijgevolg bovenstaande berekening slechts indien de opcentiemen 2021 niet wijzigen t.o.v. de opcentiemen 2020. Als er een wijziging in de opcentiemen is waardoor de fiscale druk zal verhogen of verlagen, wordt de formule automatisch door ons herberekend en opgenomen in de eindafrekening 2020 die u toegestuurd wordt eind juni 2021. Voor de berekening van de voorschotten 2021 wordt dus rekening gehouden met de gewijzigde opcentiemen.

De formule wordt dan: $\text{ontvangsten aanslagjaar 2019} * 1,0224 * \text{(opcentiemen 2021/ opcentiemen 2019)}$

De gemeente moet conform artikel 3.1.0.0.4, §2, van de Vlaamse Codex Fiscaliteit (VCF) van 13 december 2013 uiterlijk op **31 januari 2021** het aantal te vestigen **opcentiemen vaststellen** voor aanslagjaar 2021. Zoals aangekondigd in de communicatie van 18/02/2020 dient u vanaf aanslagjaar 2021 **enkel via het Loket voor Lokale Besturen (module 'Toezicht')** het reglement te melden en moet u niet langer voor 1 maart 2021 de gemeenteraadsbeslissing m.b.t. de opcentiemen aangetekend¹ opsturen naar de Vlaamse Belastingdienst. De **melding** in het loket dient evenwel nog steeds **voor 1 maart 2021** te gebeuren. Gemeenteraadsbeslissingen die voor meerdere aanslagjaren geldig zijn

¹ Volgens artikel II. 22, §§ 1 en 4[1] van het Bestuursdecreet van 7 december 2018 mag de "analoge" bepaling uit de VCF digitaal geïnterpreteerd worden op basis van de equivalentieregel

dienen slechts 1 maal gemeld te worden via het Loket voor Lokale Besturen.

Ook de **opcentiemen** op de **leegstandsheffing bedrijfsgebouwen** en op de **heffing ongeschikte en onbewoonbare woningen** dienen voortaan enkel via het Loket voor Lokale Besturen geregistreerd te worden (eveneens gemeenteraadsbeslissing voor 31 januari 2021 en melding voor 1 maart 2021).

Meer informatie over de wijze waarop u de opcentiemen moet melden in het Loket voor Lokale Besturen vindt u op de website van Agentschap Binnenlands Bestuur.

<https://lokaalbestuur.vlaanderen.be/nieuws/melding-belastingreglementen>

Hieronder vindt u de nodige cijfergegevens om de begrotingsraming van aanslagjaar 2021 te berekenen:

Naam gemeente	PEPINGEN
Ontvangsten aanslagjaar 2019	1.391.984,73 euro
Opcentiemen aanslagjaar 2019	850,00
Opcentiemen aanslagjaar 2020	850,00

Toepassing van bovenvermelde formule geeft volgend cijfer voor uw gemeente:

Raming onroerende voorheffing	1.423.165,19 euro
--------------------------------------	--------------------------

2) Raming verkeersbelasting

De raming van de ontvangsten inzake de opdecim op de verkeersbelasting gebeurt eveneens vertrekkende van de verwezenlijkte ontvangsten in 2019. Deze gegevens werden u reeds meegedeeld in ons schrijven van 17 januari 2020.

De raming van de ontvangsten inzake de opdecim op de verkeersbelasting wordt als volgt opgesteld:

Ontvangsten 2019 x 1,0224

Hieronder vindt u de cijfergegevens voor uw gemeente:

Naam gemeente	PEPINGEN
Ontvangsten 2019	70.436,22 euro

Toepassing van bovenvermelde formule geeft volgend cijfer voor uw gemeente:

Raming verkeersbelasting	72.013,99 euro
---------------------------------	-----------------------

Indien u bijkomende informatie, wenst aarzel dan niet de Vlaamse Belastingdienst te contacteren op bovenstaand adres of via het e-mailadres gemeentenvlabel@fb.vlaanderen.be.

Hoogachtend



Els Slagmulder
directeur

p/a Brusselsesteenweg 199, 9090 Melle

Aan het College van Burgemeester en Schepenen
Ninoofsesteenweg 116
1670 PEPINGEN

Torhout, 23/11/2020

Uw bericht van

Uw kenmerk

Ons kenmerk

FW/20201123-28

Contactpersoon

Luc Vanhoorenweghe

luc.vanhoorenweghe@fluvius.be

T 050 44 77 20

Financiële gegevens in het kader van de opmaak van het gemeentelijke budget 2021

Geachte leden van het college,

In de bijlage bij deze brief krijgt u een overzicht van de dividenden die aan uw gemeente reeds als saldodividend werden uitbetaald einde juni van dit jaar, alsook een inschatting van het interim-dividend dat zal worden uitbetaald op 29 december 2020 en het verwachte dividend voor 2021.

Omwille van onzekerheden met betrekking tot de gereguleerde activiteiten, kunnen we op dit moment enkel een inschatting geven van de dividenden voor 2021 maar nog niet voor de jaren erna. Voor de duiding hieromtrent verwijzen wij naar de brief die u hebt ontvangen van uw distributienetbeheerder elektriciteit en aardgas.

We hopen op uw begrip hiervoor en we zullen in het voorjaar van 2021, zodra beschikbaar, de geraamde opgaven overmaken voor 2022-2024.

Met de meeste hoogachting,



Luc Vanhoorenweghe
Diensthoofd boekhouding DNB's



Joachim Noynaert
Afdelingshoofd boekhouding

Bijlage(n): 1

Pepingen

1. Geraamde budgetcijfers 2020 - 20211a. Budget 2020 dividenden

	Saldo dividend 2019 uitbetaald einde juni 2020	Voorschotdividend uitbetaald einde juni 2020	Voorschotdividend uitbetaald einde december 2020	Extra dividend uitbetaald einde december 2020 (**)	Totaal
	1	2	3	4	5 = 1 + 2 + 3 + 4
Elektriciteit	--	--	--	--	--
Gas	--	--	--	--	--
Kabel	25,35	--	783,64	--	808,98
Totaal	25,35	--	783,64	--	808,98

1b. Budget 2021 dividenden

	Saldo dividend 2020 uitbetaald einde juni 2021	Voorschotdividend uitbetaald einde juni 2021	Voorschotdividend uitbetaald einde december 2021	Extra dividend uitbetaald einde december 2021 (**)	Totaal
	1	2	3	4	5 = 1 + 2 + 3 + 4
Elektriciteit	--	--	--	--	--
Gas	--	--	--	--	--
Kabel	25,84	--	799,31	--	825,15
Totaal	25,84	--	799,31	--	825,15

(**) Betreft jaarlijks extra dividend, toegekend ten gevolge van de schrapping van de trekkingsrechten openbare verlichting. (RvB 18/10/2019)

23/11/2020

CREADIV - PROGNOSE DIVIDENDEN 2019-2024 volgens uitbetalingsjaar

Aandeehouder	aandelen	Betalingjaar 2019			Betalingjaar 2020		
		Saldo dividend 2018	Interim-dividend 2019	Totaal dividend	Saldo dividend 2019	Interim-dividend 2020	Totaal dividend
BEGIJNENDIJK	9.007	55.286,49	74.004,40	129.290,89	18.501,10	74.871,64	93.372,74
BEKKEVOORT	6.372	39.112,41	52.354,39	91.466,80	13.088,60	52.967,92	66.056,52
CHASTRE	5.718	35.098,05	46.980,92	82.078,97	11.745,23	47.531,48	59.276,71
DIEST	27.307	167.614,97	224.363,06	391.978,03	56.090,76	226.992,31	283.083,07
GALMAARDEN	8.373	51.394,89	68.795,25	120.190,14	17.198,81	69.601,44	86.800,25
GHEETBETS	6.244	38.326,73	51.302,70	89.629,43	12.825,68	51.903,91	64.729,59
GLABBEEK	5.624	34.521,06	46.208,59	80.729,65	11.552,15	46.750,09	58.302,24
GOOIK	9.980	61.258,93	81.998,88	143.257,81	20.499,72	82.959,80	103.459,52
HERNE	6.643	40.775,86	54.581,02	95.356,88	13.645,25	55.220,64	68.865,89
HOLSBEEK	9.343	57.348,91	76.765,08	134.113,99	19.191,27	77.664,67	96.855,94
INCOURT	3.608	22.146,51	29.644,48	51.790,99	7.411,12	29.991,88	37.403,00
KAMPENHOUT	20.318	124.715,32	166.939,20	291.654,52	41.734,80	168.895,51	210.630,31
KORTENAKEN	7.294	44.771,80	59.929,84	104.701,64	14.982,46	60.632,14	75.614,60
LANDEN	16.113	98.904,32	132.389,57	231.293,89	33.097,39	133.941,01	167.038,40
LINTER	7.777	47.736,54	63.898,32	111.634,86	15.974,58	64.647,13	80.621,71
LUBBEEK	16.237	99.665,45	133.408,39	233.073,84	33.352,10	134.971,77	168.323,87
OUD-HEVERLEE	13.746	84.375,27	112.941,54	197.316,81	28.235,38	114.265,07	142.500,45
PEPINGEN	4.447	27.296,44	36.537,98	63.834,42	9.134,49	36.966,16	46.100,65
PERWEZ	8.900	54.629,70	73.125,25	127.754,95	18.281,31	73.982,19	92.263,50
STEENOKKERZEEL	19.799	121.529,61	162.674,93	284.204,54	40.668,73	164.581,27	205.250,00
TIELT-WINGE	11.930	73.228,36	98.020,70	171.249,06	24.505,18	99.169,38	123.674,56
TREMELO	5.436	33.367,09	44.663,92	78.031,01	11.165,98	45.187,32	56.353,30
VILLERS-LA-VILLE	11.777	72.289,22	96.763,60	169.052,82	24.190,90	97.897,55	122.088,45
ZOUTLEEUW	7.267	44.606,07	59.707,99	104.314,06	14.927,01	60.407,72	75.334,73
TOTAAL	249.260	1.530.000,00	2.048.000,00	3.578.000,00	512.000,00	2.072.000,00	2.584.000,00
				€ 14,35 per aandeel			€ 10,37 per aandeel

CREADIV - PROGNOSE DIVIDENDEN 2019-2024 volgens uitbetalingsjaar

Volgens uitbetaling <u>Aandeelhouder</u>	Betalingssjaar 2021			Betalingssjaar 2022		
	Saldo dividend 2020	Interim-dividend 2021	Totaal dividend	Saldo dividend 2021	Interim-dividend 2022	Totaal dividend
BEGIJNENDIJK	18.717,91	75.738,88	94.456,79	18.934,72	76.606,11	95.540,83
BEKKEVOORT	13.241,98	53.581,45	66.823,43	13.395,36	54.194,98	67.590,34
CHASTRE	11.882,87	48.082,03	59.964,90	12.020,51	48.632,59	60.653,10
DIEST	56.748,08	229.621,57	286.369,65	57.405,39	232.250,82	289.656,21
GALMAARDEN	17.400,36	70.407,64	87.808,00	17.601,91	71.213,83	88.815,74
GEETBETS	12.975,98	52.505,11	65.481,09	13.126,28	53.106,31	66.232,59
GLABBEEK	11.687,52	47.291,60	58.979,12	11.822,90	47.833,11	59.656,01
GOOIK	20.739,95	83.920,73	104.660,68	20.980,18	84.881,65	105.861,83
HERNE	13.805,16	55.860,26	69.665,42	13.965,06	56.499,88	70.464,94
HOLSBEEK	19.416,17	78.564,26	97.980,43	19.641,07	79.463,85	99.104,92
INCOURT	7.497,97	30.339,28	37.837,25	7.584,82	30.686,67	38.271,49
KAMPENHOUT	42.223,88	170.851,83	213.075,71	42.712,96	172.808,15	215.521,11
KORTENAKEN	15.158,04	61.334,45	76.492,49	15.333,61	62.036,75	77.370,36
LANDEN	33.485,25	135.492,45	168.977,70	33.873,11	137.043,89	170.917,00
LINTER	16.161,78	65.395,94	81.557,72	16.348,98	66.144,75	82.493,73
LUBBECK	33.742,94	136.535,15	170.278,09	34.133,79	138.098,53	172.232,32
OUD-HEVERLEE	28.566,27	115.588,61	144.154,88	28.897,15	116.912,14	145.809,29
PEPINGEN	9.241,54	37.394,34	46.635,88	9.348,58	37.822,51	47.171,09
PERWEZ	18.495,55	74.839,12	93.334,67	18.709,78	75.696,06	94.405,84
STEENOKKERZEEL	41.145,32	166.487,62	207.632,94	41.621,90	168.393,97	210.015,87
TIELT-WINGE	24.792,35	100.318,06	125.110,41	25.079,52	101.466,74	126.546,26
TREMELO	11.296,83	45.710,73	57.007,56	11.427,68	46.234,13	57.661,81
VILLERS-LA-VILLE	24.474,39	99.031,50	123.505,89	24.757,88	100.165,45	124.923,33
ZOUTLEEUW	15.101,91	61.107,39	76.209,30	15.276,86	61.807,13	77.083,99
TOTAAL	518.000,00	2.096.000,00	2.614.000,00	524.000,00	2.120.000,00	2.644.000,00
			€ 10,49 per aandeel			€ 10,61 per aandeel

CREADIV - PROGNOSE DIVIDENDEN 2019-2024 volgens uitbetalingsjaar

Volgens uitbetalin	Betalingjaar 2023			Betalingjaar 2024		
	Saldo dividend 2022	Interim-dividend 2023	Totaal dividend	Saldo dividend 2023	Interim-dividend 2024	Totaal dividend
<u>Aandeehouder</u>						
BEGIJNENDIJK	19.151,53	77.473,35	96.624,88	19.368,34	78.340,59	97.708,93
BEKKEVOORT	13.548,74	54.808,51	68.357,25	13.702,13	55.422,03	69.124,16
CHASTRE	12.158,15	49.183,15	61.341,30	12.295,79	49.733,71	62.029,50
DIEST	58.062,71	234.880,08	292.942,79	58.720,02	237.509,33	296.229,35
GALMAARDEN	17.803,46	72.020,03	89.823,49	18.005,01	72.826,22	90.831,23
GEETBETS	13.276,58	53.707,52	66.984,10	13.426,88	54.308,72	67.735,60
GLABBEK	11.958,28	48.374,61	60.332,89	12.093,65	48.916,12	61.009,77
GOOK	21.220,41	85.842,57	107.062,98	21.460,64	86.803,50	108.264,14
HERNE	14.124,97	57.139,50	71.264,47	14.284,88	57.779,12	72.064,00
HOLSBEK	19.865,96	80.363,44	100.229,40	20.090,86	81.263,03	101.353,89
INCOURT	7.671,67	31.034,07	38.705,74	7.758,52	31.381,47	39.139,99
KAMPENHOUT	43.202,04	174.764,47	217.966,51	43.691,12	176.720,79	220.411,91
KORTENAKEN	15.509,19	62.739,05	78.248,24	15.684,76	63.441,35	79.126,11
LANDEN	34.260,97	138.595,33	172.856,30	34.648,83	140.146,77	174.795,60
LINTER	16.536,19	66.893,56	83.429,75	16.723,39	67.642,37	84.365,76
LUBBEK	34.524,63	139.661,91	174.186,54	34.915,48	141.225,29	176.140,77
OUD-HEVERLEE	29.228,03	118.235,67	147.463,70	29.558,92	119.559,21	149.118,13
PEPINGEN	9.455,63	38.250,69	47.706,32	9.562,67	38.678,87	48.241,54
PERWEZ	18.924,02	76.553,00	95.477,02	19.138,25	77.409,93	96.548,18
STEENOKKERZEEL	42.098,49	170.300,31	212.398,80	42.575,08	172.206,66	214.781,74
TIELT-WINGE	25.366,69	102.615,42	127.982,11	25.653,86	103.764,10	129.417,96
TREMELO	11.558,53	46.757,54	58.316,07	11.689,38	47.280,94	58.970,32
VILLERS-LA-VILLE	25.041,36	101.299,40	126.340,76	25.324,85	102.433,35	127.758,20
ZOUTLEEUW	15.451,77	62.506,82	77.958,59	15.626,69	63.206,53	78.833,22
TOTAAL	530.000,00	2.144.000,00	2.674.000,00	536.000,00	2.168.000,00	2.704.000,00
			€ 10,73 per aandeel			€ 10,85 per aandeel

c/o Brusselsesteenweg 199, 9090 Melle

Aan het College van Burgemeester en Schepenen
van en te
1670 PEPINGEN

Lubbeek, 23/11/2020

Uw bericht van

Uw kenmerk

Ons kenmerk

Contactpersoon

marleen.thijs@fluvius.be

Financiële gegevens in het kader van de opmaak van het gemeentelijke budget 2021

Geachte leden van het college,

Met het oog op het opstellen van uw budget 2021 bezorgen wij u in bijlage een aantal financiële gegevens onder voorbehoud van eventuele wijzigende omstandigheden (regulator, wetgeving ...).

In de bijlage bij deze brief krijgt u een overzicht van de dividenden die aan uw gemeente reeds als saldodividend werden uitbetaald einde juni van dit jaar, alsook een inschatting van het interim-dividend dat zal worden uitbetaald op 29 december 2020 en het verwachte dividend voor 2021.

Hierbij vragen wij graag uw aandacht voor volgende verduidelijkingen:

1. Dividenden netbeheer elektriciteit

We hebben u de voorbije jaren steeds rond deze periode onze dividendvooruitzichten meegedeeld. Deze waren de laatste jaren stabiel. De vooruitzichten werden opgemaakt onder voorbehoud van verdere evoluties in de tariefmethodologie van de VREG en beslissingen van de raad van bestuur.

Op 13 augustus 2020 heeft de VREG de tariefmethodologie gepubliceerd voor de distributie van elektriciteit en aardgas gedurende de periode 2021-2024. Helaas tonen eerste analyses aan dat deze aangepaste tariefmethodologie zal leiden tot een significante daling van de gereguleerde winst van de opdrachthoudende verenigingen en wel om volgende redenen:

www.fluvius.be/pbe
PBE, opdrachthoudende vereniging
Maatschappelijke zetel: Diestsesteenweg 126, 3210 Lubbeek
p/a Brusselsesteenweg 199, 9090 Melle
BTW BE0203.563.111 - RPR Leuven / IBAN BE58 0910 0834 7079



- de VREG verlaagt de gewogen gemiddelde kapitaalkostenvergoeding van 4,80% naar 3,50% en past deze vergoeding bovendien niet langer toe op het volledige gereguleerde actief (RAB – Regulated Asset Base). In concreto wordt de vergoeding van de meerwaarde stapsgewijs afgebouwd over een periode van acht jaar;
- de VREG legt hogere synergiebesparingen op aan de Fluvius-groep dan voorzien in de interne, onderbouwde planning. Daar bovenop worden nog eens jaarlijkse productiviteitsverbeteringen opgelegd;
- de door de VREG gehanteerde trendmethodologie houdt geen rekening met een snelle stijging van de kosten door de snelle uitrol van digitale meters, waardoor een discrepantie ontstaat tussen de gemaakte kosten en het door de regulator toegelaten inkomen. Dit verschil zou kunnen worden opgevangen door het toekennen van voorschotten. In concreto werd voor 2021 reeds een voorschot toegekend door de VREG, maar nog niet voor de daarop volgende jaren.

Het is duidelijk dat mitigerende maatregelen nodig zijn om de financiële gezondheid van de Fluvius-groep te vrijwaren. Naast het realiseren van bijkomende besparingen en het herbekijken van de investeringsplannen, zal een (neerwaartse) bijsturing van het dividendbeleid grondig worden onderzocht.

Op dit ogenblik zijn er evenwel nog heel wat onzekerheden die een impact kunnen hebben op de nodige omvang van de mitigerende maatregelen:

- de realiteit 2020 ten opzichte van het budget, rekening houdend met deze uitzonderlijke COVID-tijden;
- meer duidelijkheid van de VREG over de voorschotten vanaf 2022 en de wijze van terugbetaling;
- het succes inzake voorwaarden en capaciteit van het nieuw programma voor de uitgiften van obligaties om de investeringen te financieren en bestaande leningen te herfinancieren;

Omwille van deze onzekerheden kunnen we op dit moment enkel een inschatting geven van de dividenden voor 2021 maar nog niet voor de jaren erna.

We hopen op uw begrip hiervoor en we zullen in het voorjaar van 2021, zodra beschikbaar, de geraamde opgaven overmaken voor 2022-2024.

2. Kosten met betrekking tot openbare verlichting

De openbare verlichting voor uw bestuur is ingebracht bij PBE. Door vanuit het toekomstfonds de financiering te voorzien van de volledige, versnelde verleding van de openbare verlichting op het ganse grondgebied van PBE zullen er geen forfaitbedragen in mindering van de dividend elektriciteit gehouden worden.

3. Retributies

Indien uw bestuur het retributiereglement voor de jaren 2020-2021-2022 heeft goedgekeurd, zal het bedrag zoals vermeld in punt 1c. voor het boekjaar 2020 mogen worden aangerekend.

De vraag tot het opmaken van een betalingsverzoek gericht aan PBE OV m.b.t. het reglement van het huidig boekjaar is jullie midden oktober 2020 toegestuurd door onze dienst Fluvius Netwerkplanning.

Wij hopen u met deze inlichtingen van dienst te zijn geweest.

Met de meeste hoogachting,



Annemie Bakkers
Diensthoofd boekhouding DNB's



Joachim Noynaert
Afdelingshoofd boekhouding

Bijlage 1: detailopgave bedragen

www.fluvius.be/pbe
PBE, opdrachthoudende vereniging
Maatschappelijke zetel: Diestsesteenweg 126, 3210 Lubbeek
p/a Brusselsesteenweg 199, 9090 Melle
BTW BE0203.563.111 - RPR Leuven / IBAN BE58 0910 0834 7079

Pepingen
1. Geraamde budgetcijfers 2020 - 2021
1a. Budget 2020 dividenden netbeheer

	Uitbetaald saldo dividend 2019 op 30.06.2020	Geplande interim-dividend 2020 einde december 2020	Subtotaal
	1	2	3 = 1 + 2
Elektriciteit	46.707,05	46.648,15	93.355,20
Kabel	0,00	0,00	0,00
Totaal	46.707,05	46.648,15	93.355,20

+ voorzicht 48
46.648,27 €
= 140.003,47 €

1b. Budget 2021 dividenden netbeheer

	Uitbetaling saldo dividend 2020 einde juni 2021	Geplande interim-dividend 2021 einde december 2021	Totaal
	1	2	3 = 1 + 2
Elektriciteit	46.648,15	46.648,15	93.296,30
Kabel	0,00	0,00	0,00
Totaal	46.648,15	46.648,15	93.296,30

1c. Retributiereglement ()**

Bedrag in 12/2020 aan te rekenen door	Pepingen	Kabel	Elektriciteit	Totaal
Bedrag in 12/2020 aan te rekenen door	Pepingen	0,00	7.142,52	7.142,52
Bedrag in 12/2021 aan te rekenen door	Pepingen	0,00	7.142,52	7.142,52

(**) Indien uw bestuur het reglement 2020-2022 goedkeurde.

Door onze dienst "Fluvius Netwerkplanning" werd reeds halverwege oktober 2020 gevraagd aan uw bestuur het bedrag m.b.t.12/2020 aan te rekenen.

Gewijzigde dividenduitheling PBE

Voordien : na eig. veig. jaar N+1 uitleg, volledig dividend over jaar N.

Nu : voorzicht in jaar N zelf (+ dekkelt) en saldo in jaar N+1

Dus in 2020 geboekt

- volledig div. over jaar '19
46.707,05 € + 46.648,27 €
- voorzicht over jaar '20.
46.648,15 €

vanaf '21 : telken voorzicht over het jaar zelf en saldo over het jaar ervoor.

Liesbet Kestens

Van: Vanreusel Carine <carine.vanreusel@fluvius.be>
Verzonden: woensdag 15 juli 2020 7:42
Aan: Liesbet Kestens
Onderwerp: RE: Dotatie reservefonds Riobra

Goede morgen

Eind 2019 werd er een bedrag van 108.366,29 € afgehouden voor de Huttestraat, op dit moment is er niets meer gereserveerd voor jullie gemeente

RIOBRA

INVESTERINGSFON

Gemeente : PEPINGEN

<u>datum</u>	<u>tot waarde</u>	<u>Omschrijving</u>	<u>datum CBS</u>
31/12/2015	49.016,00	Dotatie 2015	
31/12/2015	20,53	Omrekeningsverschil 2014	
22/02/2016	-5.320,51	RWG premies 2015	
1/03/2016	49.016,00	Dotatie 2016	
30/06/2016	12.624,84	R/002351 Lenniksestnweg rechtzetting te hoge afhouding ve	
31/12/2016	-4.247,25	RWG premies 2016	
31/01/2017	49.016,00	Dotatie 2017	
31/12/2017	-5.060,58	RWG premies 2017	
31/01/2018	49.016,00	Dotatie 2018	
1/02/2019	49.016,00	Dotatie 2019	
20/11/2019	-108.366,29	R/005068 Huttestraat rioleringswerke	16/05/2017
31/12/2019	-1.616,45	RWG premies 2019	
1/03/2020	49.016,00	Dotatie 2020	

Vriendelijke groeten,

Carine Vanreusel
Kenniscentrum nevenactiviteiten


Tot bij u

Diestsesteenweg 126
3210 Lubbeek
T 016 62 98 67

Carine.Vanreusel@Fluvius.be
www.Fluvius.be

Financiering open ruimte: effectieve aandelen 2020 en prognoses 2021-2025

NIS	GEMEENTE	2020	2021	2022	2023	2024	2025
41002	AALST	0,00	0,00	0,00	0,00	0,00	0,00
44084	AALTER	323 429,00	669 497,00	899 819,00	931 313,00	963 909,00	997 646,00
24001	AARSCHOT	147 492,00	305 308,00	473 990,00	598 734,00	619 690,00	641 379,00
11001	AARTSELAAR	17 335,00	35 884,00	55 711,00	76 881,00	99 464,00	102 945,00
23105	AFFLIGEM	38 683,00	80 074,00	124 315,00	171 554,00	221 948,00	229 717,00
73001	ALKEN	70 558,00	146 055,00	226 750,00	312 915,00	339 719,00	351 609,00
38002	ALVERINGEM	238 438,00	310 931,00	321 813,00	333 077,00	344 735,00	356 800,00
11002	ANTWERPEN	0,00	0,00	0,00	0,00	0,00	0,00
34002	ANZEGEM	108 814,00	225 246,00	349 694,00	460 364,00	476 476,00	493 153,00
37020	ARDOOIE	86 261,00	178 561,00	277 216,00	303 708,00	314 338,00	325 340,00
13001	ARENDONK	147 315,00	304 941,00	473 421,00	551 111,00	570 400,00	590 364,00
71002	AS	59 129,00	122 396,00	190 020,00	262 228,00	308 768,00	319 575,00
23002	ASSE	121 108,00	250 693,00	389 201,00	537 098,00	694 870,00	719 191,00
43002	ASSENEDE	257 611,00	525 256,00	543 640,00	562 668,00	582 361,00	602 744,00
34003	AVELGEM	52 990,00	109 690,00	170 294,00	235 006,00	304 039,00	314 680,00
13002	BAARLE-HERTOG	19 041,00	39 414,00	61 191,00	84 443,00	109 249,00	113 072,00
13003	BALEN	179 188,00	370 918,00	575 850,00	743 220,00	769 233,00	796 156,00
31003	BEERNEM	198 351,00	410 586,00	535 244,00	553 978,00	573 367,00	593 435,00
13004	BEERSE	85 739,00	177 480,00	275 538,00	380 242,00	491 938,00	509 156,00
23003	BEERSEL	58 946,00	122 018,00	189 433,00	261 418,00	338 209,00	350 047,00
24007	BEGIJNENDIJK	38 825,00	80 368,00	124 771,00	172 184,00	222 763,00	230 559,00
24008	BEKKEVOORT	108 615,00	219 324,00	227 000,00	234 945,00	243 168,00	251 679,00
71004	BERINGEN	171 197,00	354 377,00	550 170,00	759 235,00	982 260,00	1 016 639,00
12500	BERLAAR	61 678,00	127 674,00	198 213,00	273 534,00	353 885,00	366 271,00
42000	BERLARE	101 589,00	210 290,00	326 475,00	450 536,00	498 690,00	516 145,00
24009	BERTEM	84 725,00	175 380,00	236 506,00	244 784,00	253 351,00	262 219,00
23009	BEVER	60 167,00	89 243,00	92 367,00	95 600,00	98 946,00	102 409,00
46003	BEVEREN	320 626,00	663 696,00	1 030 388,00	1 421 935,00	1 529 056,00	1 582 573,00
24011	BIERBEEK	110 714,00	229 178,00	262 692,00	271 886,00	281 402,00	291 251,00
73006	BILZEN	193 752,00	401 067,00	622 657,00	859 266,00	1 111 676,00	1 150 584,00
31004	BLANKENBERGE	43 267,00	89 562,00	139 046,00	191 883,00	248 249,00	256 937,00
72003	BOCHOLT	158 228,00	327 531,00	508 492,00	530 091,00	548 644,00	567 846,00
11004	BOECHOUT	48 338,00	100 060,00	155 344,00	214 374,00	277 347,00	287 054,00
12005	BONHEIDEN	67 238,00	139 182,00	216 080,00	298 191,00	358 043,00	370 574,00
11005	BOOM	8 940,00	18 506,00	28 730,00	39 647,00	51 294,00	53 089,00

33016	MESEN	10 530,00	21 798,00	33 841,00	46 701,00	60 419,00	62 534,00
37007	MEULEBEKE	72 085,00	149 216,00	231 657,00	319 687,00	388 580,00	402 180,00
35011	MIDDELKERKE	216 396,00	394 863,00	408 683,00	422 987,00	437 791,00	453 114,00
44045	MOERBEKE	108 161,00	223 893,00	243 567,00	252 092,00	260 915,00	270 047,00
13025	MOL	286 088,00	592 203,00	794 774,00	822 592,00	851 382,00	881 181,00
36012	MOORSLEDE	94 798,00	196 232,00	304 650,00	414 905,00	429 427,00	444 457,00
11029	MORTSEL	6 249,00	12 936,00	20 083,00	27 715,00	35 856,00	37 111,00
44048	NAZARETH	83 627,00	173 107,00	268 749,00	310 417,00	321 282,00	332 527,00
11030	NIEL	8 288,00	17 156,00	26 635,00	36 757,00	47 554,00	49 219,00
71045	NIEUWERKERKEN	61 734,00	127 790,00	198 394,00	234 607,00	242 819,00	251 317,00
38016	NIEUWPOORT	75 290,00	155 850,00	239 406,00	247 786,00	256 458,00	265 434,00
12026	NIJLEN	95 098,00	196 853,00	305 614,00	421 747,00	545 635,00	564 732,00
41048	NINOVE	189 252,00	391 753,00	608 196,00	839 310,00	1 085 858,00	1 123 863,00
13029	OLEN	42 214,00	87 382,00	135 661,00	187 212,00	242 205,00	250 682,00
35013	OOSTENDE	0,00	0,00	0,00	0,00	0,00	0,00
44052	OOSTERZELE	114 309,00	236 620,00	367 353,00	400 266,00	414 275,00	428 774,00
31022	OOSTKAMP	207 848,00	430 246,00	667 957,00	716 884,00	741 975,00	767 944,00
37010	OOSTROZEBEKE	35 653,00	73 801,00	114 576,00	158 115,00	204 561,00	211 720,00
23060	OPWIJK	44 315,00	91 731,00	142 413,00	196 530,00	254 261,00	263 160,00
45035	OUDENAARDE	165 650,00	342 896,00	532 346,00	656 644,00	679 626,00	703 413,00
35014	OUDENBURG	98 506,00	203 908,00	316 568,00	350 497,00	362 765,00	375 462,00
24086	OUD-HEVERLEE	79 797,00	165 181,00	233 750,00	241 932,00	250 399,00	259 163,00
72042	OUDSBERGEN	325 297,00	673 365,00	855 790,00	885 743,00	916 744,00	948 830,00
13031	OUD-TURNHOUT	97 022,00	200 837,00	311 799,00	399 419,00	413 399,00	427 868,00
23062	OVERIJSE	91 391,00	189 179,00	293 700,00	405 307,00	513 008,00	530 963,00
72030	PEER	249 558,00	516 585,00	683 416,00	707 335,00	732 092,00	757 715,00
72043	PELT	199 925,00	413 844,00	642 493,00	886 641,00	1 147 091,00	1 187 239,00
X 23	PEPINGEN	108 306,00	159 093,00	164 661,00	170 425,00	176 389,00	182 563,00
37011	PITTEM	93 247,00	193 021,00	234 071,00	242 263,00	250 742,00	259 518,00
33021	POPERINGE	354 478,00	733 769,00	883 230,00	914 143,00	946 138,00	979 253,00
12029	PUTTE	84 242,00	174 382,00	270 728,00	373 604,00	483 351,00	500 268,00
12041	PUURS-SINT-AMANDS	109 689,00	227 055,00	352 503,00	486 455,00	629 351,00	651 378,00
11035	RANST	92 452,00	191 376,00	297 111,00	410 014,00	518 656,00	536 809,00
13035	RAVELS	272 417,00	563 904,00	633 490,00	655 663,00	678 611,00	702 362,00
13036	RETIE	134 702,00	278 833,00	395 325,00	409 161,00	423 482,00	438 304,00
73066	RIEMST	164 083,00	339 652,00	527 309,00	642 301,00	664 781,00	688 048,00
13037	RIJKEVORSEL	127 926,00	264 806,00	411 112,00	431 716,00	446 827,00	462 465,00
36015	ROESELARE	0,00	0,00	0,00	0,00	0,00	0,00

In 19/03

Vlaamse Overheid
Afdeling Beleid Steden, Brussel en
Vlaamse Rand
Havenlaan 88 bus 70
1000 BRUSSEL
T 02 553 40 21
F 02 553 43 01
www.binnenland.vlaanderen.be

Nota aan de heer Bart Somers
Vlaams minister van Binnenlands Bestuur,
Bestuurszaken, Inburgering en Gelijke kansen
Arenberggebouw
Arenbergstraat 7
1000 Brussel

uw bericht van	uw kenmerk	ons kenmerk	bijlagen
vragen naar /e-mail		telefoonnummer	1 MB
Ann vanderhasselt@vlaanderen.be		02 553 37 83	datum
			1 8 MAART 2020

Betreft: plattelandssubsidies: ondertekening ministerieel besluit

Op 12 maart 2020 gaf de Inspectie van Financiën een positief advies over het ministerieel besluit 2020 voor de plattelandsgemeenten, dat u als bijlage vindt.

Mag ik u vragen om dit te ondertekenen en na ondertekening opnieuw aan mij over te maken? Na vastlegging van de middelen maken wij het ondertekende besluit per mail over aan de 50 plattelandsgemeenten

Met vriendelijke groeten,



Jeroen Windey,
Administrateur-generaal

**Ministerieel besluit over de toekenning van de subsidies aan plattelandsgemeenten
voor het jaar 2020**

Rechtsgronden

Dit besluit is gebaseerd op:

- de wet van 16 mei 2003 tot vaststelling van de algemene bepalingen die gelden voor de begrotingen, de controle op de subsidies en voor de boekhouding van de gemeenschappen en de gewesten, alsook voor de organisatie van de controle door het Rekenhof, artikel 11 tot en met 14;
- de Vlaamse Codex Overheidsfinancien van 29 maart 2019, artikel 72 tot en met 76 ;
- het decreet van 20 december 2019 houdende de algemene uitgavenbegroting van de Vlaamse Gemeenschap voor het begrotingsjaar 2020, artikel 11;
- het decreet van 23 december 2016 tot vaststelling van de regels inzake de werking en de verdeling van een Vlaams fonds voor de stimulering van (groot)stedelijke en plattelandsinvesteringen, artikel 9 tot 17;
- het decreet van 4 mei 2018 betreffende de vrijwillige samenvoeging van de gemeenten Aalter en Knesselare en tot wijziging van de bijlage bij het decreet van 5 juli 2002 tot vaststelling van de regels inzake de dotatie en de verdeling van het Vlaams Gemeentefonds en de bijlage bij het Lokaal en Provinciaal Kiesdecreet van 8 juli 2011;
- het decreet van 4 mei 2018 betreffende de vrijwillige samenvoeging van de gemeenten Lovendegem, Waarschoot en Zomergem en tot wijziging van de bijlage bij het decreet van 5 juli 2002 tot vaststelling van de regels inzake de dotatie en de verdeling van het Vlaams Gemeentefonds en de bijlage bij het Lokaal en Provinciaal Kiesdecreet van 8 juli 2011;
- het decreet van 4 mei 2018 betreffende de vrijwillige samenvoeging van de gemeenten Meeuwen-Grutrode en Opglabbeek en tot wijziging van de bijlage bij het decreet van 5 juli 2002 tot vaststelling van de regels inzake de dotatie en de verdeling van het Vlaams Gemeentefonds en de bijlage bij het Lokaal en Provinciaal Kiesdecreet van 8 juli 2011;
- het besluit van de Vlaamse Regering van 8 november 2013 betreffende de algemene regels inzake subsidiering;
- het besluit van de Vlaamse Regering van 2 oktober 2019 tot delegatie van beslissingsbevoegdheden aan de leden van de Vlaamse Regering;
- het besluit van de Vlaamse Regering van 12 mei 2017 tot uitvoering van het decreet van 23 december 2016 tot vaststelling van de regels inzake de werking en de verdeling van een Vlaams fonds voor de stimulering van (groot)stedelijke en plattelandsinvesteringen;
- de doellijst en de prioriteringslijst, beide vastgesteld door de Vlaamse Regering op 19 juli 2013 in uitvoering van het decreet van 7 juni 2013 tot vaststelling van de regels inzake de verdeling van het Vlaams Plattelandsfonds;

Vormvereiste

De volgende vormvereiste is vervuld:

- de Inspectie van Financien heeft advies gegeven op 12 maart 2020.

Juridisch kader

Dit besluit sluit aan bij de volgende regelgeving:

- het besluit Vlaamse Codex Overheidsfinancien van 17 mei 2019.

DE VLAAMSE MINISTER VAN BINNENLANDS BESTUUR, BESTUURSZAKEN,
INBURGERING EN GELIJKE KANSEN BESLUIT:

Artikel 1. §1. De subsidies aan plattelandsgemeenten moeten worden besteed aan investeringen in materiele vaste activa.

§2. De volgende subsidies aan plattelandsgemeenten worden toegekend in 2020:

	Postcode	Gemeente	Subsidiebedrag (in euro)	Rekeningnummer
1	8690	Alveringem	€ 187 126,81	BE31 0910 0020 6355
2	9960	Assenede	€ 162 979,91	BE11 0910 0026 3848
3	3460	Bekkevoort	€ 176 278,55	BE30 0910 0013 4011
4	1647	Bever	€ 203 398,75	BE 39 0910 0013 4819
5	3840	Borgloon	€ 167 263,38	BE37 0910 0046 5528
6	8340	Damme	€ 202 430,37	BE37 0910 0021 3328
7	8600	Diksmuide	€ 233 456,78	BE62 0910 0021 6661
8	1670	Galmaarden	€ 123 007,44	BE39 0910 0014 4519
9	3450	Geetbets	€ 91 045,34	BE26 0910 0014 5529
10	3890	Gingelom	€ 224 513,52	BE34 0910 0047 1790
11	3380	Glabbeek	€ 93 950,48	BE46 0910 0014 6236
12	1755	Gooik	€ 126 881,89	BE24 0910 0014 6438
13	3870	Heers	€ 233 456,78	BE26 0910 0047 5329
14	1640	Herne	€ 129 787,96	BE89 0910 0015 1185
15	3717	Herstappe	€ 3 632,59	BE02 0910 0047 6440
16	8950	Heuvelland	€ 233 456,78	BE34 0910 0021 9590
17	3320	Hoegaarden	€ 143 348,07	BE34 0910 0015 1690
18	2320	Hoogstraten	€ 233 456,78	BE72 0910 0009 5716
19	9667	Horebeke	€ 95 888,17	BE88 0910 0029 2241
20	8650	Houthulst	€ 201 074,46	BE65 0910 0022 0196
21	9970	Kaprijke	€ 58 649,01	BE66 0910 0029 2443
22	9880	Aalter (voorheen: Knesselare)	€ 85 795,37	BE09 0910 2193 4557
23	8680	Koekelare	€ 165 914,93	BE36 0910 0022 8381
24	8610	Kortemark	€ 154 582,94	BE76 0910 0022 9795
25	3470	Kortenaken	€ 152 064,41	BE38 0910 0015 9572
26	8920	Langemark-Poelkapelle	€ 136 567,55	BE92 0910 0023 2223
27	3350	Linter	€ 127 850,27	BE02 0910 0016 6040
28	8647	Lo-Reninge	€ 134 146,13	BE55 0910 0023 4344
29	9680	Maarkedal	€ 170 119,02	BE12 0910 0030 7092

30	3670	Oudsbergen (Voorheen: Meeuwen- Gruitrode)	€ 233 456,78	BE53 0910 2193 4153
31	2330	Merksplas	€ 71 674,03	BE39 0910 0010 5719
32	8957	Mesen	€ 9 995,69	BE53 0910 0023 5253
33	9180	Moerbeke	€ 89 592,31	BE92 0910 0030 9823
34	3990	Peer	€ 233 456,78	BE47 0910 0049 0180
35	1670	Pepingen	€ 140 442,00	BE48 0910 0017 4427
36	8740	Pittem	€ 99 762,62	BE64 0910 0024 4852
37	8970	Poperinge	€ 233 456,78	BE46 0000 0256 4436
38	2381	Ravels	€ 195 553,67	BE38 0910 0011 1072
39	8755	Ruiselede	€ 112 353,41	BE05 0910 0024 7175
40	9980	Sint-Laureins	€ 203 398,75	BE70 0910 0032 9425
41	8587	Spiere-Helkijn	€ 68 477,54	BE14 0910 0024 7983
42	8630	Veurne	€ 219 380,27	BE93 4354 5058 3167
43	8640	Vleteren	€ 98 561,72	BE37 0910 0025 2128
44	3798	Voeren	€ 193 713,10	BE22 0910 0049 6547
45	8750	Wingene	€ 161 169,22	BE78 0910 0025 7986
46	9790	Wortegem-Petegem	€ 124 718,21	BE48 0910 0033 9327
47	9880	Lievegem (Voorheen: Zomergem)	€ 92 839,22	BE18 0910 2193 5365
48	8980	Zonnebeke	€ 174 438,91	BE87 0910 0025 8794
49	3440	Zoutleeuw	€ 149 159,27	BE97 0910 0020 5749
50	8377	Zuienkerke	€ 115 259,48	BE54 0910 0025 9097
TOTAAL			€ 7 472 984,20	

Art. 2. De subsidies, vermeld in artikel 1, hebben betrekking op de periode van 1 januari 2020 tot en met 31 december 2020.

Art. 3. De subsidies, vermeld in artikel 1, worden uitbetaald in twee gelijke schijven, een eerste schijf voor 30 juni 2020, een tweede schijf voor 30 november 2020.

Art. 4. Voor de aanwending van de subsidies, vermeld in artikel 1, worden enkel investeringskosten aanvaard.

Art. 5. Een functionele en financiële verantwoording van de subsidies, vermeld in artikel 1, wordt jaarlijks door de stad opgenomen in de jaarrekening, die in het kader van de beleids- en beheerscyclus wordt ingediend, conform artikel 10 van het decreet van 15 juli 2011 houdende vaststelling van de algemene regels waaronder in de Vlaamse Gemeenschap een het Vlaamse Gewest periodieke plan- en rapporteringsverplichtingen aan lokale besturen kunnen worden opgelegd. Deze verantwoording wordt op digitale wijze bezorgd aan het Agentschap Binnenlands Bestuur.

Art. 6. De subsidies, vermeld in artikel 1, worden aangerekend op het begrotingsartikel PJ0-1PMC2HB- WT - 1PN71500 - Investeringsfonds Lokale Besturen- van de algemene uitgavenbegroting van de Vlaamse Gemeenschap voor het begrotingsjaar 2020.

Brussel,20 MAI 2020

De Vlaamse minister van Binnenlands Bestuur, Bestuurszaken, Inburgering en Gelijke Kansen,

A handwritten signature in black ink, appearing to be 'B. Somers', with a long horizontal stroke extending to the right.

Bart SOMERS

Gemeentebonds nieuwe prognose 2020 - 2025 /

Aug. 2020

NIS	GEMEENTE	prognose g(2020)		prognose g(2020)		prognose g(2021)		prognose g(2021)		prognose g(2022)		prognose g(2022)		prognose g(2023)		prognose g(2023)		prognose g(2024)		prognose g(2024)		prognose g(2025)		prognose g(2025)			
		OCMW	gemeente	OCMW	gemeente	OCMW	gemeente	OCMW	gemeente	OCMW	gemeente	OCMW	gemeente	OCMW	gemeente	OCMW	gemeente	OCMW	gemeente	OCMW	gemeente	OCMW	gemeente	OCMW	gemeente	OCMW	gemeente
13044	VORSELAAR	180 307	2 074 449	186 716	2 147 235	193 267	2 232 566	200 047	2 300 540	207 063	2 381 250	214 238	2 464 889	221 364	2 549 735	228 532	2 635 787	235 744	2 722 942	243 001	2 810 206	250 250	2 897 585	257 500	2 985 080	264 750	3 072 735
13045	VOSSELAAR	145 844	1 677 302	150 962	1 736 061	156 259	1 796 977	161 742	1 860 029	167 417	1 925 292	173 296	1 992 906	179 279	2 061 975	185 367	2 132 508	191 566	2 204 505	197 877	2 277 968	204 299	2 352 899	210 834	2 429 201	217 485	2 506 876
13046	WESTERLO	444 914	5 116 514	460 527	5 296 068	476 686	5 481 990	493 412	5 674 231	510 724	5 873 323	528 660	6 079 589	547 197	6 290 042	566 326	6 515 725	586 051	6 746 628	606 376	7 002 961	627 301	7 284 762	648 826	7 592 039	670 951	7 935 770
13053	LAAKDAL	411 523	3 329 594	429 964	3 446 434	449 110	3 567 359	468 950	3 692 379	489 184	3 821 594	509 813	3 959 914	530 837	4 102 431	552 160	4 259 246	573 892	4 425 654	596 025	4 602 665	618 658	4 790 384	641 791	4 989 813	665 522	5 200 045
23002	ASSE	555 344	6 396 453	574 832	6 610 571	595 002	6 842 570	615 979	7 082 669	636 799	7 331 840	658 468	7 598 068	680 997	7 870 457	704 386	8 159 114	728 635	8 462 149	753 754	8 780 663	779 743	9 112 752	806 602	9 465 525	834 321	9 839 070
23003	BIERSEL	321 508	3 697 336	332 791	3 822 099	344 469	3 961 395	356 556	4 104 000	369 069	4 244 278	382 018	4 393 230	395 417	4 547 045	409 266	4 705 810	424 065	4 868 535	438 814	5 041 220	454 513	5 233 505	471 162	5 445 490	488 771	5 678 275
23009	BEVER	321 508	3 697 336	332 791	3 822 099	344 469	3 961 395	356 556	4 104 000	369 069	4 244 278	382 018	4 393 230	395 417	4 547 045	409 266	4 705 810	424 065	4 868 535	438 814	5 041 220	454 513	5 233 505	471 162	5 445 490	488 771	5 678 275
23016	DILBEK	607 428	6 985 423	628 746	7 230 584	650 810	7 484 310	673 646	7 746 933	697 284	8 018 764	721 770	8 300 850	747 000	8 593 181	773 070	8 895 862	803 891	9 208 893	835 462	9 533 274	867 783	9 868 715	900 864	10 215 306	934 705	10 574 047
23023	GALMAARDEN	0	1 910 589	0	1 977 632	0	2 047 019	0	2 118 840	0	2 193 180	0	2 270 206	0	2 349 227	0	2 432 394	0	2 513 701	0	2 602 558	0	2 694 865	0	2 790 732	0	2 891 159
23024	GOOIK	156 740	1 802 504	162 240	1 877 537	167 932	1 931 222	173 824	1 993 982	179 923	2 069 118	186 242	2 141 785	192 770	2 219 902	199 500	2 304 579	206 422	2 395 816	213 539	2 493 625	220 852	2 598 006	228 363	2 709 059	236 064	2 835 890
23025	GRIMBERGEN	528 419	6 076 824	546 365	6 290 094	566 158	6 510 817	586 024	6 739 279	605 587	6 975 572	627 888	7 220 713	650 919	7 480 682	675 666	7 747 395	701 150	8 020 948	727 373	8 309 451	754 356	8 613 904	782 099	8 934 407	810 602	9 270 950
23027	HALLE	1 078 817	10 908 041	1 116 671	11 280 780	1 155 847	11 686 901	1 196 399	12 096 918	1 238 373	12 521 322	1 281 868	12 961 111	1 327 487	13 418 312	1 375 242	13 895 305	1 425 167	14 392 126	1 475 274	14 865 725	1 527 567	15 366 014	1 581 606	15 881 011	1 638 397	16 411 750
23032	HERNE	0	1 703 500	0	1 763 273	0	1 825 136	0	1 889 169	0	1 955 449	0	2 024 130	0	2 092 211	0	2 162 692	0	2 235 673	0	2 312 254	0	2 392 335	0	2 474 916	0	2 561 977
23033	HORILAART	0	1 726 519	0	1 787 108	0	1 849 814	0	1 914 739	0	1 981 901	0	2 051 509	0	2 121 552	0	2 194 039	0	2 269 070	0	2 348 645	0	2 430 854	0	2 514 607	0	2 602 914
23034	KAMPENHOUT	143 993	1 912 918	149 036	1 980 049	154 266	2 049 527	159 678	2 121 442	165 281	2 195 878	171 085	2 272 992	177 096	2 352 805	183 314	2 435 326	189 741	2 520 563	196 376	2 608 626	203 319	2 700 615	210 570	2 796 440	218 135	2 896 111
23038	KAPELLE-OP-DEN-BOS	152 636	1 755 314	157 992	1 816 908	163 535	1 880 656	169 273	1 946 640	175 212	2 014 938	181 366	2 085 704	187 725	2 156 079	194 296	2 232 072	201 079	2 303 833	208 072	2 380 484	215 285	2 463 045	222 816	2 551 626	230 627	2 645 227
23044	LIDDEKERKE	0	2 806 919	0	2 905 415	0	3 007 353	0	3 112 868	0	3 221 064	0	3 332 941	0	3 446 600	0	3 563 044	0	3 682 173	0	3 804 096	0	3 928 913	0	4 056 624	0	4 188 061
23045	LONDERZEEL	380 024	3 230 270	398 851	3 333 282	418 201	3 442 444	438 176	3 557 769	458 777	3 679 268	480 114	3 807 041	502 199	3 940 198	525 042	4 078 729	548 755	4 222 734	573 338	4 373 223	598 781	4 529 306	625 084	4 691 083	652 247	4 858 564
23047	MACHELEN	320 266	3 663 062	331 503	3 812 282	343 132	3 946 022	355 170	4 084 454	367 630	4 227 744	380 543	4 376 247	393 896	4 526 074	407 699	4 681 247	421 862	4 841 774	436 405	4 997 663	451 328	5 154 916	466 541	5 313 543	482 054	5 473 564
23050	MEISE	247 204	2 842 046	255 881	2 942 626	264 860	3 045 893	274 155	3 152 779	283 775	3 263 412	293 730	3 377 802	304 029	3 491 951	314 662	3 614 864	325 649	3 746 641	337 002	3 886 292	348 729	4 034 819	360 752	4 191 232	373 065	4 354 541
23052	MERCHEM	272 312	3 131 394	281 868	3 241 485	291 759	3 355 218	301 995	3 472 940	312 591	3 594 791	323 569	3 721 040	334 938	3 851 829	346 697	3 986 106	358 846	4 124 913	371 395	4 267 260	384 344	4 415 169	397 793	4 570 536	411 142	4 730 013
23060	OPWIJK	218 249	2 509 862	225 907	2 597 936	233 834	2 689 087	242 028	2 783 436	250 500	2 881 095	259 319	2 982 280	268 372	3 084 111	277 679	3 187 688	287 232	3 293 021	296 455	3 398 260	305 928	3 504 317	315 661	3 611 200	325 664	3 719 919
23062	OVERIJSSE	91 000	3 347 861	0	3 559 567	0	3 684 489	0	3 813 789	0	3 947 474	0	4 085 553	0	4 227 026	0	4 374 973	0	4 528 414	0	4 686 441	0	4 847 954	0	4 995 051	0	5 151 744
23064	PEPINDEN	94 593	1 087 817	97 912	1 125 987	101 347	1 165 023	104 903	1 205 283	108 583	1 246 709	112 397	1 289 316	116 346	1 333 117	120 429	1 377 214	124 647	1 421 615	128 999	1 467 322	133 486	1 513 347	138 109	1 559 682	142 869	1 607 337
23077	SINT-PIETERS-LEEUW	0	6 700 658	0	6 935 796	0	7 179 152	0	7 431 044	0	7 691 770	0	7 961 903	0	8 240 851	0	8 528 722	0	8 824 829	0	9 129 272	0	9 443 255	0	9 765 778	0	10 096 851
23081	STEENOKKERZEEL	0	1 936 342	0	2 004 296	0	2 074 624	0	2 147 418	0	2 223 678	0	2 300 412	0	2 380 630	0	2 463 342	0	2 548 647	0	2 636 068	0	2 727 014	0	2 819 495	0	2 915 022
23086	TERNAT	233 574	2 686 102	241 771	2 780 368	250 255	2 877 917	259 036	2 978 908	268 124	3 083 431	277 540	3 191 714	287 289	3 303 073	297 362	3 417 616	307 779	3 535 443	318 530	3 656 664	329 621	3 781 389	340 952	3 909 728	352 533	4 041 781
23088	VILVOORDE	1 186 052	13 639 600	1 227 671	14 128 220	1 270 745	14 613 569	1 315 320	15 126 295	1 361 478	15 657 096	1 409 295	16 206 894	1 459 772	16 767 941	1 511 019	17 340 464	1 568 046	17 935 373	1 628 865	18 542 836	1 689 478	19 163 967	1 754 803	19 804 868	1 823 426	20 465 549
23094	ZAVENTEM	0	6 995 658	0	7 241 191	0	7 495 303	0	7 758 322	0	8 030 563	0	8 312 569	0	8 602 742	0	8 905 395	0	9 218 826	0	9 548 454	0	9 890 439	0	10 242 088	0	10 596 641
23096	ZEMST	122 000	3 652 253	122 000	3 784 718	122 000	3 921 410	122 000	4 063 709	122 000	4 210 584	122 000	4 362 723	122 000	4 515 216	122 000	4 673 059	122 000	4 834 412	122 000	4 999 383	122 000	5 167 964	122 000	5 340 365	122 000	5 514 556
23097	ROOSDAAL	0	2 207 831	0	2 285 311	0	2 365 498	0	2 448 498	0	2 534 408	0	2 623 413	0	2 715 424	0	2 809 541	0	2 908 774	0	3 011 223	0	3 117 296	0	3 220 793	0	3 327 824
23098	DROGENDOS	0	1 266 569	0	1 311 015	0	1 357 015	0	1 404 628	0	1 453 911	0	1 504 972	0	1 557 805	0	1 613 518	0	1 674 011	0	1 736 384	0	1 799 633	0			

Leningslasten gemeente

Kapitaal

	2020	2021	2022	2023	2024	2025	2026
Belfius	66 549,02	56 168,09	58 787,46	54 260,53	57 125,40	60 141,94	63 318,23
BNPPF	76 921,78	67 452,66	68 144,05	68 862,83	69 610,09	70 386,94	71 194,59
ING	100 952,70	102 169,16	103 442,62	104 775,79	106 171,45	107 632,52	109 162,08
TOTAAL	244 423,50	225 789,91	230 374,13	227 899,15	232 906,94	238 161,40	243 674,90

Nieuwe lening 500.000 eur in 2021
 Nieuwe lening 500.000 eur in 2022
 Nieuwe lening 400.000 eur in 2023
 Nieuwe lening 300.000 eur in 2024

244 423,50 238 289,91 267 874,13 287 899,15 310 406,94 323 161,40 328 674,90

Interessen

	2020	2021	2022	2023	2024	2025	2026
Belfius	35 086,25	33 062,40	31 391,06	29 667,09	27 939,07	25 932,45	23 931,89
	7 736,64	7 425,14	7 074,69	6 718,13	6 292,25	5 890,13	5 474,66
BNPPF	42 822,89	40 487,54	38 465,75	36 385,22	34 231,32	31 822,58	29 406,55
ING	23 942,25	22 307,06	20 847,66	16 857,62	15 631,38	14 368,46	13 078,30
	26 969,41	24 792,06	22 575,95	20 300,14	17 975,39	15 558,14	13 085,94
TOTAAL	93 734,55	87 586,66	81 889,36	73 542,98	67 838,09	61 749,18	55 570,79

Nieuwe lening 500.000 eur in 2021
 Nieuwe lening 500.000 eur in 2022
 Nieuwe lening 400.000 eur in 2023
 Nieuwe lening 300.000 eur in 2024

93 734,55 91 817,47 93 097,54 90 456,31 88 846,66 83 387,12 75 958,84

Leningslasten ocmw

Kapitaal

	2020	2021	2022	2023	2024	2025	2026
ING	19 673,03	20 509,23	21 380,95	22 289,74	23 237,15	24 224,83	25 254,91
VMSW	16 829,65	16 888,25	16 950,83	17 017,39	17 088,00	17 162,75	17 241,65
TOTAAL	36 502,68	37 397,48	38 331,78	39 307,13	40 325,15	41 387,58	42 496,56

Interesten

	2020	2021	2022	2023	2024	2025	2026
ING	6 245,37	5 409,17	4 537,45	3 628,66	2 681,25	1 693,57	663,49
VMSW	21 865,56	21 194,55	20 521,24	19 845,41	19 166,93	18 485,62	17 801,37
TOTAAL	28 110,93	26 603,72	25 058,69	23 474,07	21 848,18	20 179,19	18 464,86



Public Sector

Ontlener

GEMEENTE PEPINGEN

Begroting 2021 : EVOLUTIE VAN DE SCHULD

	2019	2020	2021	2022	2023	2024	2025	2026	2027
1. Leningen ten laste van het bestuur									
Saldo nog te betalen op 1/1	1.629.860,08	1.530.069,36	1.429.116,66	1.326.947,50	1.223.504,88	1.118.729,09	1.012.557,64	904.925,12	795.763,04
Nieuwe leningen van het dienstjaar	0,00	0,00	0,00	0,00	0,00	0,00	0,00	0,00	0,00
Bedrag terugbetaald gedurende het dienstjaar	99.790,72	100.952,70	102.169,16	103.442,62	104.775,79	106.171,45	107.632,52	109.162,08	110.763,04
Saldo nog terug te betalen op 31/12	1.530.069,36	1.429.116,66	1.326.947,50	1.223.504,88	1.118.729,09	1.012.557,64	904.925,12	795.763,04	685.000,00
Betaalde intresten	29.055,77	26.969,41	24.792,06	22.575,95	20.300,14	17.975,39	15.558,14	13.085,94	10.542,34
Jaarlijkse Last	128.846,49	127.922,11	126.961,22	126.018,57	125.075,93	124.146,84	123.190,66	122.248,02	121.305,38

	2019	2020	2021	2022	2023	2024	2025	2026	2027
2. Leningen ten laste van de overheid									
Saldo nog te betalen op 1/1	0,00	0,00	0,00	0,00	0,00	0,00	0,00	0,00	0,00
Nieuwe leningen van het dienstjaar	0,00	0,00	0,00	0,00	0,00	0,00	0,00	0,00	0,00
Bedrag terugbetaald gedurende het dienstjaar	0,00	0,00	0,00	0,00	0,00	0,00	0,00	0,00	0,00
Saldo nog terug te betalen op 31/12	0,00	0,00	0,00	0,00	0,00	0,00	0,00	0,00	0,00
Betaalde intresten	0,00	0,00	0,00	0,00	0,00	0,00	0,00	0,00	0,00
Jaarlijkse Last	0,00	0,00	0,00	0,00	0,00	0,00	0,00	0,00	0,00

	2019	2020	2021	2022	2023	2024	2025	2026	2027
3. Leningen ten laste van derden									
Saldo nog te betalen op 1/1	0,00	0,00	0,00	0,00	0,00	0,00	0,00	0,00	0,00
Nieuwe leningen van het dienstjaar	0,00	0,00	0,00	0,00	0,00	0,00	0,00	0,00	0,00
Bedrag terugbetaald gedurende het dienstjaar	0,00	0,00	0,00	0,00	0,00	0,00	0,00	0,00	0,00
Saldo nog terug te betalen op 31/12	0,00	0,00	0,00	0,00	0,00	0,00	0,00	0,00	0,00
Betaalde intresten	0,00	0,00	0,00	0,00	0,00	0,00	0,00	0,00	0,00
Jaarlijkse Last	0,00	0,00	0,00	0,00	0,00	0,00	0,00	0,00	0,00

Alle bedragen in EUR



Belfius Bank NV
Karel Rogierplein 11 - 1210 Brussel
Tel. 02 222 11 11 - IBAN: BE23 0529 0064 6991
RPR Brussel BTW BE 0403 201.185
FSMA nr. 019849 A

Customer Loan Services
Public & Social Banking
Kredietverrichtingen
Tel. 02 222 90 61
Fax. 02 222 24 83

GEMEENTEBESTUUR
VAN PEPINGEN

NINOOFSESTEENWEG 116
1670 PEPINGEN

EUR

TABEL VAN DE LENINGEN

EVOLUTIE VAN DE SCHULD

BEGROTING / BUDGET

DIENTJAAR 2021

ONTLENER : 090-1248300-57

**GEMEENTEBESTUUR
VAN PEPINGEN**

BEGUNSTIGDE : 000-0000000-00

Vertrekbasis = leningenbestand Belfius Bank op datum van 12/08/2020

Nummer van de laatste lening van de lener waarmee rekening werd gehouden : 1215



Belfius Bank NV
Karel Rogieplein 11 - 1210 Brussel
Tel. 02 222 11 11 - IBAN: BE23 0529 0064 6991
RPR Brussel BTW BE 0403.201.195
FSMA nr. 019649 A

TABEL VAN DE LENINGEN

Verklaring

eniging ten laste van	B : Bestuur O : Overheid D : Derde Blanco : Afkorting derde invullen
(2) Toestand van de lening	A : Akkoord K : Kredietopening L : Lening
(3) Aflossingswijze	EV : Enkele vervaldag GT : Gelijke tranches PT : Progressieve tranches DT : Degressieve tranches SP : Speciaal aflossingsplan CL : Constante lasten
(4) Rentevoetop 1 januari van het begrotingsjaar Indien gevolgd door :	H : Hypothetische rentevoet W : Wijziging van rentevoet in de loop van het begrotingsjaar op basis van het hypothetisch rentevoetbareda met weerslag op de loningslasten van het begrotingsjaar. De herziene rentevoet is verrekend in de interesten. S : Gestructureerd krediet Voor gestructureerde kredieten wordt de huidige rentevoet behouden met uitzondering van toekomstige vaste rentevoeten F : Forward rate De gekende rentevoet wordt toegepast.
(5) Vervaljaar	Indien in toestand "akkoord" of "kredietopening", dan is het vervaljaar hypothetisch

Hypothetische rentevoetbareda

Duur / Herziening	=< 1 jaar	=< 3 jaar	=< 5 jaar	> 5 jaar
1 tot 5 jaar	0,132%	0,153%	0,194%	
6 tot 10 jaar	0,132%	0,153%	0,183%	0,710%
11 tot 20 jaar	0,132%	0,153%	0,179%	0,648%
> 20 jaar	0,132%	0,153%	0,178%	0,634%

De hypothetische rentevoeten worden bepaald in functie van de resterende duur van de lening / herzieningsperiodiciteit van de rentevoet.
De hernomen hypothetische rentevoeten worden verhoogd met de klantmarge eigen aan elke lening of bij gebrek hiervan met een marge van 125 bp - behalve in geval van zelfgekozen rentevoeten.



Belfius Bank NV
Katel Rogierplein 11 - 1210 Brussel
Tel. 02 222 11 11 - IBAN: BE23 0529 0064 6991
RPR Brussel BTW BE 0403.201.185
FSMA nr. 019849 A

biz.

1

090-1248300-57 G.B. VAN PEPINGEN

BEGROTING/BUDGET 2021

TABEL VAN DE LENINGEN

7

Beleidsveld	Beleidsveld en bestemming	Lening nummer	Datum van beslissing	Datum van goedkeuring	Duur	Vervaljaar (5)	Aflossingswijze (3)	Rentsvoet % (4)
0040	A. OPGENOMEN LENINGEN							
	- de aanleg van een containerpark	1163	13/11/2001		20	2022	FF	0,489
	- ruilverkaveling Elingen	1173	01/04/2003		30	2035	FF	4,166
	- ruilverkaveling Elingen	1177	01/04/2003		30	2033	FF	5,149
	- wegen- en rioleringswerken ruilverkaveling Elingen	1178	01/04/2003		30	2033	FF	5,227
	- de ruilverkaveling Elingen - te verbeteren fietspaden	1192	05/03/2004		30	2034	FF	2,954
	- de inrichtingswerken van de geboortehooggaard	1195	07/12/2004		20	2022	FF	0,489
	- de ruilverkaveling Elingen	1201	05/03/2004		30	2035	FF	3,516
	- ruilverkaveling Elingen - lot 4	1202	22/02/2005		30	2035	FF	3,456
	- ruilverkaveling Elingen	1204	22/02/2005		30	2036	FF	4,125
	- de ruilverkaveling Elingen	1215	07/03/2006		30	2037	FF	4,704
0040								
0040	TRANSACTIES IN VERBAND MET DE OPENBARE S							

FORS-9054n-2-20121118

127



Belfius Bank NV
Karel Rogierplein 11 - 1210 Brussel
Tel. 02 222 11 11 - IBAN: BE23 0529 0064 6991
RPR Brussel BTW BE 0403.201.185
FSMA nr. 015849 A

biz. 2

090-1248300-57 G.B. VAN PEPINGEN

BEGROTING/BUDGET 2021

TABEL VAN DE LENINGEN

7

Voestand Lening (2)	Ten laste van (1)	Bedrag	Saldo nog terug te betalen op 1/1	Bedrag aan aflossing en interesten prorata temporis verdeling		
				Aflossing	Interesten 2021 (*)	Interesten 2020 (*)
L	B	112.291,97	13.851,17	6.908,69	67,72	
L	B	26.814,00	17.021,40	874,28	563,43	132,10
L	B	157.067,74	96.745,20	5.410,27	4.217,14	764,27
L	B	289.246,75	178.895,22	9.954,73	8.736,00	614,85
L	B	468.514,17	309.134,80	15.233,89	7.855,88	1.275,96
L	B	4.767,47	609,04	303,77	2,97	
L	B	78.913,00	54.500,46	2.432,11	871,49	1.044,74
L	B	230.084,99	158.905,82	7.091,27	2.497,63	2.994,15
L	B	86.220,77	60.786,72	2.569,45	2.512,41	
L	B	188.000,00	136.718,44	5.389,63	5.737,73	599,07
	B	1.641.920,86	1.027.168,27	56.168,09	33.062,40	7.425,14
	B	1.641.920,86	1.027.168,27	56.168,09	33.062,40	7.425,14

FORS-8054n-2-20121118

(*) prorata temporis verdeling



Belfius Bank NV
 Karel Rogierplein 11 - 1210 Brussel
 Tel. 02 222 11 11 - IBAN: BE23 0529 0064 6991
 RPR Brussel BTW BE 0403.201.185
 FSMA nr. 019849 A

biz. 4

090-1248300-57 G.B. VAN PEPINGEN

BEGROTING/BUDGET 2021

TABEL VAN DE LENINGEN

7

Bestand Lening (2)	Ten laste van (1)	Bedrag	Saldo nog terug te betalen op 1/1	Bedrag aan aflossing en interesten prorata temporis verdeling		
				Aflossing	Interesten 2021 (*)	Interesten 2020 (*)
	B	1.641.920,86	1.027.168,27	56.168,09	33.062,40	7.425,14

VAN DE LENINGEN

(*) prorata temporis verdeling

x	B	xxxxxxxxxxxx	1.027.168,27	56.168,09	33.062,40	7.425,14
x	O	xxxxxxxxxxxx				
x	D	xxxxxxxxxxxx				
x	x	xxxxxxxxxxxx	1.027.168,27	56.168,09	33.062,40	7.425,14
x	B	xxxxxxxxxxxx				
x	O	xxxxxxxxxxxx				
x	D	xxxxxxxxxxxx				
x	x	xxxxxxxxxxxx				
x	x	xxxxxxxxxxxx				

FORS-8054p-2-20121118

090-1248300-57 G.B. VAN PEPINGEN

BEGROTING/BUDGET 2021

EVOLUTIE VAN DE SCHULD

8

Beleidsveld	Beleidsveld en bestemming	Lening nummer	Ten laste van (*)	2019			
				Saldo op 01/01 2019	Aflossing 2019	Interesten (*) 2019	Interesten (*) 2018
0040	A. OPGENOMEN LENINGEN						
	- het aankopen van grond voor het containerpark	1140	B	23.929,71	15.804,61	605,33	
	- aanpassingswerken aan het cultureel centrum Heikruls	1144	B	9.265,11	4.520,01	424,89	
	- de aanleg van een containerpark	1163	B	27.567,86	6.841,62	134,79	
	- ruilverkaveling Elingen	1173	B	18.664,92	804,73	620,22	144,86
	- ruilverkaveling Elingen	1177	B	106.783,90	4.893,37	4.654,73	843,57
	- wegen- en rioleringswerken ruilverkaveling Elingen	1178	B	197.345,78	8.990,32	9.637,00	678,26
	- de ruilverkaveling Elingen - te verbeteren fietspaden	1192	B	337.261,42	13.686,92	8.570,65	1.364,75
	- de inrichtingswerken van de geboortebosgaard	1195	B	1.212,16	300,82	5,91	
	- de ruilverkaveling Elingen	1201	B	58.990,92	2.185,14	948,98	1.119,45
	- ruilverkaveling Elingen - lot 4	1202	B	171.998,57	6.371,17	2.719,71	3.208,27
	- ruilverkaveling Elingen	1204	B	65.564,38	2.330,57	2.714,48	
	- de ruilverkaveling Elingen	1215	B	146.770,23	4.908,39	6.174,95	643,12
0040			B	1.165.354,96	71.637,67	37.211,64	8.002,28
0040	TRANSACTIES IN VERBAND MET DE OPENBARE S		B	1.165.354,96	71.637,67	37.211,64	8.002,28
	TOTAAL ONTLENER		B	1.165.354,96	71.637,67	37.211,64	8.002,28

FORS-9054r-2-20121118

(*) prorata temporis verdeling

090-1248300-57 G.B. VAN PEPINGEN	BEGROTING/BUDGET 2021	EVOLUTIE VAN DE SCHULD
----------------------------------	-----------------------	------------------------

8

2020				2021			
Saldo op 01/01 2020	Aflossing 2020	Interesten (*) 2020	Interesten (*) 2019	Saldo op 01/01 2021	Aflossing 2021	Interesten (*) 2021	Interesten (*) 2020
8.125,10	8.125,10	102,28					
4.745,10	4.745,10	218,19					
20.726,24	6.875,07	101,62		13.851,17	6.908,69	67,72	
17.860,19	838,79	594,43	138,62	17.021,40	874,28	563,43	132,10
101.890,53	5.145,33	4.455,79	804,92	96.745,20	5.410,27	4.217,14	764,27
188.355,46	9.460,24	9.224,95	647,36	178.895,22	9.954,73	8.736,00	614,85
323.574,50	14.439,70	8.249,02	1.335,55	309.134,80	15.233,89	7.855,88	1.275,96
911,34	302,30	4,46		609,04	303,77	2,97	
56.805,78	2.305,32	913,83	1.083,46	54.500,46	2.432,11	871,49	1.044,74
165.627,40	6.721,58	2.618,96	3.105,12	158.905,82	7.091,27	2.497,63	2.994,15
63.233,81	2.447,09	2.623,15		60.786,72	2.569,45	2.512,41	
141.861,84	5.143,40	5.979,57	621,61	136.718,44	5.389,63	5.737,73	599,07
1.093.717,29	66.549,02	35.086,25	7.736,64	1.027.168,27	56.168,09	33.062,40	7.425,14
1.093.717,29	66.549,02	35.086,25	7.736,64	1.027.168,27	56.168,09	33.062,40	7.425,14
1.093.717,29	66.549,02	35.086,25	7.736,64	1.027.168,27	56.168,09	33.062,40	7.425,14

FORS-9054e-3-20121118

(*) prorata temporis verdeling

131

090-1248300-57 G.B. VAN PEPINGEN

BEGROTING/BUDGET 2021

EVOLUTIE VAN DE SCHULD

8

Beleidsveld	Beleidsveld en bestemming	Lening nummer	Ten laste van (1)	2022			
				Saldo op 01/01 2022	Aflossing 2022	Interesten (*) 2022	Interesten (*) 2021
0040	A. OPGENOMEN LENINGEN						
	- het aankopen van grond voor het containerpark	1140	B				
	- aanpassingswerken aan het cultureel centrum Helkruis	1144	B				
	- de aanleg van een containerpark	1163	B	6.942,48	6.942,48	37,38	
	- ruilverkaveling Eilingen	1173	B	16.147,12	911,28	533,22	125,32
	- ruilverkaveling Eilingen	1177	B	91.334,93	5.688,84	3.981,30	721,53
	- wegen- en rioleringswerken ruilverkaveling Eilingen	1178	B	168.940,49	10.475,06	8.249,87	580,64
	- de ruilverkaveling Eilingen - te verbeteren fietspaden	1192	B	293.900,91	16.071,75	7.468,75	1.213,08
	- de inrichtingswerken van de geboortebougaard	1195	B	305,27	305,27	1,63	
	- de ruilverkaveling Eilingen	1201	B	52.068,35	2.565,83	832,60	998,12
	- ruilverkaveling Eilingen - lot 4	1202	B	151.814,55	7.481,29	2.386,17	2.860,54
	- ruilverkaveling Eilingen	1204	B	58.217,27	2.697,92	2.397,10	
	- de ruilverkaveling Eilingen	1215	B	131.328,81	5.647,69	5.503,31	575,46
0040			B	971.000,18	58.787,46	31.391,33	7.074,69
0040	TRANSACTIES IN VERBAND MET DE OPENBARE S		B	971.000,18	58.787,46	31.391,33	7.074,69
	TOTAAL ONTLENER		B	971.000,18	58.787,46	31.391,33	7.074,69

FORS-9054/-2-20121118

(*) prorata temporis verdeling



Belfius Bank NV
 Karel Rogierplein 11 - 1210 Brussel
 Tel. 02 222 11 11 - IBAN: BE23 0529 0064 6991
 RPR Brussel OTW BE 0403.201.185
 FSMA nr. 019649 A

090-1248300-57 G.B. VAN PEPINGEN	BEGROTING/BUDGET 2021	EVOLUTIE VAN DE SCHULD
----------------------------------	-----------------------	------------------------

8

2023				2024			
Saldo op 01/01 2023	Aflossing 2023	Interesten (*) 2023	Interesten (*) 2022	Saldo op 01/01 2024	Aflossing 2024	Interesten (*) 2024	Interesten (*) 2023
15.235,84	949,84	501,73	118,25	14.286,00	990,02	470,52	110,88
85.646,09	5.981,76	3.733,32	676,59	79.664,33	6.289,76	3.483,82	629,33
158.465,43	11.022,59	7.738,35	544,63	147.442,84	11.598,75	7.221,20	506,75
277.829,16	16.955,70	7.105,30	1.146,74	260.873,46	17.888,26	6.650,55	1.034,53
49.502,47	2.707,00	791,57	948,93	46.795,47	2.855,89	757,30	897,04
144.333,26	7.892,76	2.268,58	2.719,57	136.440,50	8.326,86	2.170,37	2.570,85
55.519,35	2.832,82	2.270,59	12,71	52.686,53	2.974,46	2.169,85	18,09
125.681,12	5.918,06	5.257,65	550,71	119.763,06	6.201,40	5.015,46	524,78
912.212,72	54.260,53	29.667,09	6.718,13	857.952,19	57.125,40	27.939,07	6.292,25
912.212,72	54.260,53	29.667,09	6.718,13	857.952,19	57.125,40	27.939,07	6.292,25
912.212,72	54.260,53	29.667,09	6.718,13	857.952,19	57.125,40	27.939,07	6.292,25

FORS-8054r-2-20121118

(*) prorata temporis verdeling

090-1248300-57 G.B. VAN PEPINGEN

BEGROTING/BUDGET 2021

EVOLUTIE VAN DE SCHULD

8

Beleidsveld	Beleidsveld en bestemming	Lening nummer	Ten laste van (1)	2025			
				Saldo op 01/01 2025	Aflossing 2025	Interesten (*) 2025	Interesten (*) 2024
	A. OPGENOMEN LENINGEN						
0040	- het aankopen van grond voor het containerpark	1140	B				
	- aanpassingswerken aan het cultureel centrum Heikruls	1144	B				
	- de aanleg van een containerpark	1163	B				
	- ruilverkaveling Elingen	1173	B	13.295,98	1.031,91	434,71	103,19
	- ruilverkaveling Elingen	1177	B	73.374,57	6.613,62	3.198,40	579,65
	- wegen- en rioleringswerken ruilverkaveling Elingen	1178	B	135.844,09	12.205,01	6.633,68	466,89
	- de ruilverkaveling Elingen - te verbeteren fietspaden	1192	B	242.985,20	18.872,11	6.174,86	1.002,92
	- de inrichtingswerken van de geboortebosgaard	1195	B				
	- de ruilverkaveling Elingen	1201	B	43.939,58	3.012,96	702,62	838,06
	- ruilverkaveling Elingen - lot 4	1202	B	129.113,64	8.784,84	2.013,65	2.401,82
	- ruilverkaveling Elingen	1204	B	49.712,07	3.123,18	2.044,04	
	- de ruilverkaveling Elingen	1215	B	113.561,66	6.498,31	4.730,49	497,60
0040			B	800.826,79	60.141,94	25.932,45	5.890,13
0040	TRANSACTIES IN VERBAND MET DE OPENBARE S		B	800.826,79	60.141,94	25.932,45	5.890,13
	TOTAAL ONTLENER		B	800.826,79	60.141,94	25.932,45	5.890,13

FORS-9054/-2-20121118

(*) prorata temporis verdeling



Belfius Bank NV
 Karel Rogierplein 11 - 1210 Brussel
 Tel. 02 222 11 11 - IBAN: BE23 0529 0064 8991
 RPR Brussel GTW BE 0403.201.195
 FSMA nr. 019649 A

090-1248300-57 G.B. VAN PEPINGEN	BEGROTING/BUDGET 2021	EVOLUTIE VAN DE SCHULD
----------------------------------	------------------------------	-------------------------------

8

2026				2027			
Saldo op 01/01 2026	Aflossing 2026	Intersten (*) 2026	Intersten (*) 2025	Saldo op 01/01 2027	Aflossing 2027	Intersten (*) 2027	Intersten (*) 2025
12.264,07	1.075,58	399,05	95,19	11.188,49	1.121,10	361,88	86,83
66.760,95	6.954,16	2.910,12	527,40	59.806,79	7.312,23	2.606,99	472,46
123.639,08	12.842,97	6.037,67	424,94	110.796,11	13.514,27	5.410,51	380,80
224.113,09	19.910,08	5.695,27	925,03	204.203,01	21.005,14	5.189,30	842,85
40.926,62	3.178,68	654,44	784,54	37.747,94	3.353,50	603,61	723,60
119.328,80	9.268,00	1.875,57	2.248,43	110.060,80	9.777,74	1.729,90	2.073,80
46.588,89	3.279,34	1.911,94	469,13	43.309,55	3.443,31	1.773,26	439,29
107.063,35	6.809,42	4.447,83	5.474,66	100.253,93	7.135,43	4.151,64	5.019,63
740.684,85	63.318,23	23.931,89	5.474,66	677.366,62	66.662,72	21.827,09	5.019,63
740.684,85	63.318,23	23.931,89	5.474,66	677.366,62	66.662,72	21.827,09	5.019,63
740.684,85	63.318,23	23.931,89	5.474,66	677.366,62	66.662,72	21.827,09	5.019,63

FORS-9054r-2-20121116

(*) prorata temporis verdeling



Belfius Bank NV
Karel Rogierplein 11 - 1210 Brussel
Tel. 02 222 11 11 - IBAN: BE23 0528 0094 6991
RPR Brussel BTW BE 0403.201.185
FSMA nr. 019649 A

Blz 11

090-1248300-57 G.B. VAN PEPINGEN

BEGROTING/BUDGET 2021

TABEL VAN DE WAARBORGEN

16

Volgnr.	Belanghebbende Bestuur/installing/vereniging	Leningnummer	Geldschieter	Datum Besluit		Bedrag	Schuld op 01/01/2021	Vervaljaar
				Waarborg	Lening			
1	INTRADURA - OPDRACHTHOUDENDE VERENIGING	4	BELFIUS	09/03/2005	04/09/2017	40.794,46	9.095,71	2023
		5	BELFIUS	08/03/2005	04/09/2017	122.383,38	26.186,51	2023
		6	BELFIUS	08/03/2005	04/09/2017	658,84	157,00	2023
		7	BELFIUS	08/03/2005	04/09/2017	1.976,52	462,38	2023
		9	BELFIUS	08/03/2005	04/09/2017	8.334,80	2.459,05	2023
						174.148,00	38.360,65	

FORS-9054e-2-20121118

136



BNP PARIBAS
FORTIS

PUBLIC BANKING /91693

Tel. : (02) 228 57 45

Fax : (02) 565 08 84

Afz. Warandeborg 3, B-1000 Brussel /INTERNE POSTCODE 1QB1G

GEMEENTEBESTUUR PEPINGEN
TAV DE FINANCIËEL BEHEERDER
NINOOFSESTEENWEG 116
1670 PEPINGEN

Brussel, 20 augustus 2020

**TABEL VAN DE LENINGEN
BEGROTING en EVOLUTIE**

2021

025-0037899-29

GEMEENTEBESTUUR PEPINGEN

TTTTTT AAAA AAAA BBBB EEEEE LL
 TT AA AA BB BB EE EEEEE LL
 TT AAAA AAAA BBBB EEEE LL
 TT AA AA BB BB EE LL
 TT AA BBBB EEEEE LLLLLL

V V AAAAAA NN NN
 VV VV AA AA NNN NN
 VV VV AAAAAA NNNN NN
 VVV AA AA NN NNNN
 VV AA AA NN NN

DDDDDDD EEEEEEE
 DD DD EE
 DD DD EEEEE
 DD DD EE
 DDDDDDD EEEEEEE

LL
 LL
 LL
 LL
 LLLLLLL

EEEEEEE NN NN
 EE NNN NN G
 EEEEE NN N NN G
 EE NN N NN G
 EEEEEEE NN NNN

IIII
 II
 II
 II
 IIII

NN NN GGGGGG EEEEEEE NN NN
 NNN NN G
 NN N NN G GGGG EEEEE NN N NN
 NN N NN G
 NNN GGGGGG EEEEEEE NN NNN

E V O L U T I E V A N D E S C H U L D
 B E G R O T I N G
 DIENSTJAAR 2021

ONTLENER : 025003789929

GEMEENTEBESTUUR PEPINGEN

VERKLARING BIJ DE TABEL VAN DE LENIGEN :

(1) TOESTAND VAN DE LENING

A : AKKOORD
 K : IN OPNEMINGSFASE
 L : LENING

GT : VASTE PERIODE EN BEDRAG
 VB : VERANDERLIJK BEDRAG
 VP : VERANDERLIJKE PERIODE
 VBP : VERANDERLIJK BEDRAG EN PERIODE
 CL : CONSTANTE PERIODICITEIT
 EV : HERSAMENSTELLING KAPITAAL
 SB : SEMI-VAST BEDRAG

(2) AFLOSSINGSWIJZE

(3) RENTEVOET OP 1 JANUARI VAN HET BEGROTINGSJAAR
 INDIEN GEVOLGD DOOR

H : HYPOTHETISCHE RENTEVOET
 W : WIJZIGING VAN RENTEVOET IN DE LOOP VAN HET BEGROTINGSJAAR
 OP BASIS VAN HET HYPOTHETISCH RENTEBAREMA MET WEERSLAG OP
 DE LENINGSLASTEN VAN HET BEGROTINGSJAAR.
 DE HERZIENE RENTEVOET IS VERREKEND IN DE INTERESTEN.

VERTREKBASIS = LENINGENBESTAND FORTIS OP DATUM VAN 20/08/2020

NUMMER VAN DE LAATSTE LENING VAN DE LENER WAARMEE REKENING WERD GEHOUDEN : 020141

HYPOTHETISCHE RENTEVOETBAREMA :
 VOOR KREDIETOPENINGEN MET VLOTTENDE RENTEVOET : 0,134
 VOOR LENINGEN : PERIODICITEIT HERZIENING =< 1 JAAR : 0,134
 =< 3 JAAR : 0,510
 =< 5 JAAR : 0,510
 > 5 JAAR : 0,510

BEGROTING 2021 OPGAVE DER LENINGEN (IN EUR) GEMEENTEBESTUUR PEPINGEN

FUN FUNCTIE EN BESTEMMING COD	LEN. NUM DATUM VOLGNR FORTIS BESLIS LENING	BEDRAG DUUR (1) JAAR	T.L. VERVAL- (2) %	A W RENTE DATUM HERZIEN	SALDO- OP 1/1	BESTUUR- KAPITAAL		OVERHEID- KAPITAAL		DERDEN- KAPITAAL	
						INTREST	INTREST	INTREST	INTREST		
42178 - Financiering investeringen perceel 3	245575290828 080910 000003	485.556,62	300	L 2035	CL 3,904	000000	340.841,05	17.452,66 13.053,00	0,00 0,00	0,00 0,00	0,00 0,00
42178 INFRASTRUCTUUR		485.556,62					340.841,05	17.452,66 13.053,00	0,00 0,00	0,00 0,00	0,00 0,00
99999 - Financiering thesaurie	245737013167 241213 020131	500.000,00	240	L 2033	VB 1,491	241222	325.000,00	25.000,00 4.705,97	0,00 0,00	0,00 0,00	0,00 0,00
- thesaurie	245740186380 060214 020141	500.000,00	240	L 2034	VB 1,413	060223	331.250,00	25.000,00 4.548,09	0,00 0,00	0,00 0,00	0,00 0,00
99999 ??????????????????		1.000.000,00					656.250,00	50.000,00 9.254,06	0,00 0,00	0,00 0,00	0,00 0,00

BLZ :

BEGROTING 2021 OPGAVE VAN DE OP TE NEMEN LENINGEN (IN EUR) GEMEENTEBESTUUR PEPINGEN

FUN COD	FUNCTIE EN BESTEMMING	LEN. NUM FORTIS	DATUM BESLIS	VOLGNR LENING	BEDRAG DIJUR	T.I.L. (1)	VERVAL- JAAR	A W (2) %	RENTE HERZIEN	DATUM HERZIEN	SALDO- OP	1/1	BESTUUR		OVERHEID		DERDEN	
													KAPITAAL	INTREST	KAPITAAL	INTREST	KAPITAAL	INTREST

B. OP TE NEMEN LENINGEN
B.1. IN HET BEGROTINGSJAAR - 1

BEGROTING 2021 OPGAVE VAN DE OP TE NEMEN LENINGEN (IN EUR) GEMEENTEBESTUUR PEPINGEN

FUN	FUNCTIE EN BESTEMMING	LEN. NUM	DATUM	VOLGNR	BEDRAG	DUUR	T.L.	VERVAL-	A W	RENTE	DATUM	SALDO-	OP	1/1	BESTUUR-	OVERHEID-	DERDEN-	KAPITAAL	KAPITAAL	INTREST	INTREST	INTREST
COD		FORTIS	BESLIS	LENING	(1) JAAR	(2) %	HERZIEN															

B.2. IN HET BEGROTINGSJAAR

FUN FUNCTIE EN BESTEMMING LEN. NIJM DATUM VOLGNR BEDRAG DUUR T.L. VERVAL - A W RENTE DATUM (1) JAAR (2) % HERZIEN OP 1/1 SALDO OP 1/1 BESTUUR- KAPITAAL OVERHEID- KAPITAAL DERDEN- KAPITAAL INTREST INTREST INTREST

42178	INFRASTRUCTUUR																				
	OPGONOMEN LENINGEN																				
	OP TE NEMEN LENINGEN																				
	TOTAAL																				
99999	????????????????????																				
	OPGONOMEN LENINGEN																				
	OP TE NEMEN LENINGEN																				
	TOTAAL																				

SAMENVATTING VAN DE TABEL DER LENINGEN

	SALDO OP 1/1	KAPITAAL	INTREST
A. LENINGEN			
- T.L.V. BESTUUR	997.091,05	67.452,66	22.307,06
- T.L.V. OVERHEID	0,00	0,00	0,00
- T.L.V. DERDEN	0,00	0,00	0,00
TOTAAL	997.091,05	67.452,66	22.307,06

B. OP TE NEMEN LENINGEN
 - T.L.V. BESTUUR
 - T.L.V. OVERHEID
 - T.L.V. DERDEN

TOTAAL

ALGEMEEN TOTAAL

EVOLUTIE VAN DE SCHULD IN EUR

	2018	2019	2020	2021	2022	2023	2024	2025	2026	2027
1. LENINGEN TEN LASTE VAN HET BESTUUR										
UITSTAAND SALDO OP 01/01	1.153.318,33	1.153.318,33	1.074.012,83	997.091,05	929.638,39	861.494,34	792.631,51	723.021,42	652.634,48	581.439,89
NIEUWE KREDIETEN	0,00	0,00	0,00	0,00	0,00	0,00	0,00	0,00	0,00	0,00
AF TE LOSSEN KAPITAAL GEDURENDE HET JAAR	0,00	79.305,50	76.921,78	67.452,66	68.144,05	68.862,83	69.610,09	70.386,94	71.194,59	72.034,21
UITSTAAND SALDO OP 31/12	1.153.318,33	1.074.012,83	997.091,05	929.638,39	861.494,34	792.631,51	723.021,42	652.634,48	581.439,89	509.405,68
TE BETALEN INTRESTEN GEDURENDE HET JAAR	0,00	27.134,00	23.942,25	22.307,06	20.847,66	16.857,62	15.631,38	14.368,46	13.078,30	11.756,16
JAARLIJKSE LAST	0,00	106.439,50	100.864,03	89.759,72	88.991,71	85.720,45	85.241,47	84.755,40	84.272,89	83.790,37
2. LENINGEN TEN LASTE VAN DE OVERHEID										
UITSTAAND SALDO OP 01/01	0,00	0,00	0,00	0,00	0,00	0,00	0,00	0,00	0,00	0,00
NIEUWE KREDIETEN	0,00	0,00	0,00	0,00	0,00	0,00	0,00	0,00	0,00	0,00
AF TE LOSSEN KAPITAAL GEDURENDE HET JAAR	0,00	0,00	0,00	0,00	0,00	0,00	0,00	0,00	0,00	0,00
UITSTAAND SALDO OP 31/12	0,00	0,00	0,00	0,00	0,00	0,00	0,00	0,00	0,00	0,00
TE BETALEN INTRESTEN GEDURENDE HET JAAR	0,00	0,00	0,00	0,00	0,00	0,00	0,00	0,00	0,00	0,00
JAARLIJKSE LAST	0,00	0,00	0,00	0,00	0,00	0,00	0,00	0,00	0,00	0,00
3. LENINGEN TEN LASTE VAN DERDEN										
UITSTAAND SALDO OP 01/01	0,00	0,00	0,00	0,00	0,00	0,00	0,00	0,00	0,00	0,00
NIEUWE KREDIETEN	0,00	0,00	0,00	0,00	0,00	0,00	0,00	0,00	0,00	0,00

AF TE LOSSEN KAPITAAL GEDURENDE HET JAAR	0,00	0,00	0,00	0,00	0,00	0,00	0,00	0,00	0,00	0,00	0,00	0,00	0,00
UITSTAAND SALDO OP 31/12	0,00	0,00	0,00	0,00	0,00	0,00	0,00	0,00	0,00	0,00	0,00	0,00	0,00
TE BETALEN INTRESTEN GEDURENDE HET JAAR	0,00	0,00	0,00	0,00	0,00	0,00	0,00	0,00	0,00	0,00	0,00	0,00	0,00
JAARLIJKSE LAST	0,00	0,00	0,00	0,00	0,00	0,00	0,00	0,00	0,00	0,00	0,00	0,00	0,00

VERTREKBASIS = LENINGENBESTAND FORTIS OP DATUM VAN 20/08/2020

NUMMER VAN DE LAATSTE LENING VAN DE LENER WAARMEE REKENING MERD GEHOUDEN : 020141



Public Sector

Ontlener

OCMW PEPINGEN

Begroting 2021 : EVOLUTIE VAN DE SCHULD

1. Leningen ten laste van het bestuur

	2019	2020	2021	2022	2023	2024	2025	2026	2027
Saldo nog te betalen op 1/1	175.440,77	156.569,84	136.896,81	116.387,58	95.006,63	72.716,89	49.479,74	25.254,91	0,00
Nieuwe leningen van het dienstjaar	0,00	0,00	0,00	0,00	0,00	0,00	0,00	0,00	0,00
Bedrag terugbetaald gedurende het dienstjaar	18.870,93	19.673,03	20.509,23	21.380,95	22.289,74	23.237,15	24.224,83	25.254,91	0,00
Saldo nog terug te betalen op 31/12	156.569,84	136.896,81	116.387,58	95.006,63	72.716,89	49.479,74	25.254,91	0,00	0,00
Betaalde intresten	7.047,47	6.245,37	5.409,17	4.537,45	3.628,66	2.681,25	1.693,57	663,49	0,00
Jaarlijkse Last	25.918,40	25.918,40	25.918,40	25.918,40	25.918,40	25.918,40	25.918,40	25.918,40	0,00

2. Leningen ten laste van de overheid

	2019	2020	2021	2022	2023	2024	2025	2026	2027
Saldo nog te betalen op 1/1	0,00	0,00	0,00	0,00	0,00	0,00	0,00	0,00	0,00
Nieuwe leningen van het dienstjaar	0,00	0,00	0,00	0,00	0,00	0,00	0,00	0,00	0,00
Bedrag terugbetaald gedurende het dienstjaar	0,00	0,00	0,00	0,00	0,00	0,00	0,00	0,00	0,00
Saldo nog terug te betalen op 31/12	0,00	0,00	0,00	0,00	0,00	0,00	0,00	0,00	0,00
Betaalde intresten	0,00	0,00	0,00	0,00	0,00	0,00	0,00	0,00	0,00
Jaarlijkse Last	0,00	0,00	0,00	0,00	0,00	0,00	0,00	0,00	0,00

3. Leningen ten laste van derden

	2019	2020	2021	2022	2023	2024	2025	2026	2027
Saldo nog te betalen op 1/1	0,00	0,00	0,00	0,00	0,00	0,00	0,00	0,00	0,00
Nieuwe leningen van het dienstjaar	0,00	0,00	0,00	0,00	0,00	0,00	0,00	0,00	0,00
Bedrag terugbetaald gedurende het dienstjaar	0,00	0,00	0,00	0,00	0,00	0,00	0,00	0,00	0,00
Saldo nog terug te betalen op 31/12	0,00	0,00	0,00	0,00	0,00	0,00	0,00	0,00	0,00
Betaalde intresten	0,00	0,00	0,00	0,00	0,00	0,00	0,00	0,00	0,00
Jaarlijkse Last	0,00	0,00	0,00	0,00	0,00	0,00	0,00	0,00	0,00

Alle bedragen in EUR

Noodfonds voor cultuur, jeugd, sport en media

Van wie?

Vlaamse overheid

Juridische basis

Decreet van 19 juni 2020 tot het nemen van dringende maatregelen m.b.t. de noodfondsen voor cultuur, jeugd, sport, media en de lokale besturen, en m.b.t. de armoedebestrijding n.a.v. de COVID-19 pandemie

Bedrag

€ 83.999.210

Aanwending

Algemene financiering: de uitgaven kunnen zowel in 2020 als later gebeuren.

Uitbetaling

15 juli 2020

Rapportering

Geen specifieke rapportering maar wel monitoring besteding middelen via de reguliere digitale rapportering over de BBC-jaarrekeningen

Boekingswijze

- ▶ AR: 7401/4 Andere algemene werkingssubsidies
- ▶ BV: 0010 Algemene overdrachten tussen de verschillende bestuurlijke niveaus
- ▶ ESC: 300 Vlaamse overheid

Meer info

COVID-19: Lokale besturen krijgen ruim 87 miljoen euro voor het lokale verenigingsleven (update 22 juni)

Publicatiedatum
maandag 22 juni 2020

De corona-crisis treft de sectoren cultuur, jeugd en sport zwaar. Om de lokale besturen te helpen om die sectoren bij te staan, besliste de Vlaamse Regering om hen in 2020 eenmalig 87,3 miljoen euro ter beschikking te stellen. Het grootste deel van die middelen (83,9 miljoen euro) wordt verdeeld over de lokale besturen op basis van de verdeling van de sectorale middelen voor die drie sectoren (cultuur, jeugd en sport) bij de inkanteling ervan in het gemeentefonds in 2018. De rest gaat naar de Vlaamse Gemeenschapscommissie en naar specifieke subsidies voor enkele randgemeenten rond Brussel.

Het Vlaams Parlement heeft op 17 juni de decretale basis voor deze bijkomende financiering goedgekeurd. Deze middelen zullen in de eerste helft van juli worden uitbetaald.

Deze middelen zijn niet geormerkt. De besteding ervan moet dan ook niet worden verantwoord en de besturen hoeven er niet specifiek over te rapporteren. De Vlaamse Regering zal de besteding van de middelen wel monitoren, op basis van de reguliere digitale rapportering over de BBC-jaarrekeningen over 2020 en 2021 (de uitgaven kunnen dus in beide jaren gebeuren). Het uitgangspunt blijft echter de lokale autonomie en het vertrouwen in de lokale besturen.

Hoe schrijf ik de subsidie voor jeugd, sport en cultuur uit het Vlaamse noodfonds in?

De gemeenten die vanuit het Vlaamse noodfonds voor de compensatie van de coronaschade een tussenkomst van de Vlaamse overheid voor jeugd, sport en cultuur ontvangen, schrijven die subsidie in op de algemene rekening 7401/4 (andere algemene werkingssubsidies) en het beleidsveld 0010 (algemene overdrachten tussen de verschillende bestuurlijke niveaus). De economischesectorcode is 300 (Vlaamse overheid).

[Bekijk de tabel met de ramingen die de lokale besturen kunnen inschrijven \(pdf\).](#)

noodfonds jeugd+cultuur+sport
(83.993.210,86)

GEMEENTE	
AALST	1 255 048,83
AALTER	315 925,71
AARSCHOT	453 882,74
AARTSELAAR	184 424,46
AFFLIGEM	142 761,81
ALKEN	141 640,62
ALVERINGEM	76 614,21
ANTWERPEN	7 348 713,13
ANZEGEM	168 183,87
ARDOOIE	87 679,89
ARENDONK	161 261,63
AS	88 017,61
ASSE	449 884,01
ASSENEDE	151 738,27
AVELGEM	109 492,26
BAARLE-HERTOG	108 576,00
BALEN	228 573,46
BEERNEM	165 365,33
BEERSE	206 698,20
BEERSEL	341 922,86
BEGIJNENDIJK	66 776,65
BEKKEVOORT	56 481,15
BERINGEN	546 267,67
BERLAAR	82 881,42
BERLARE	172 179,05
BERTEM	68 989,81
BEVER	3 554,12
BEVEREN	638 585,17
BIERBEEK	189 921,21
BILZEN	425 078,77
BLANKENBERGE	328 308,99
BOCHOLT	153 785,82
BOECHOUT	145 829,33
BONHEIDEN	190 546,05
BOOM	331 262,02
BOORTMEERBEEK	121 938,21
BORGLOON	153 826,24
BORNEM	429 478,25
BORSBEEK	141 797,48
BOUTERSEM	86 301,79
BRAKEL	107 209,83
BRASSCHAAT	502 629,38
BRECHT	272 261,10
BREDENE	194 406,77
BREE	253 645,14

MERKSPLAS	90 995,78
MESEN	61 124,85
MEULEBEKE	130 935,41
MIDDELKERKE	209 626,18
MOERBEKE	56 953,33
MOL	569 630,27
MOORSLEDE	129 260,94
MORTSEL	302 772,60
NAZARETH	143 360,13
NIEL	97 891,19
NIEUWERKERKEN	43 107,20
NIEUWPOORT	143 581,76
NIJLEN	220 154,24
NINOVE	460 683,79
OLEN	137 289,05
OOSTENDE	1 145 790,44
OOSTERZELE	127 330,50
OOSTKAMP	267 415,95
OOSTROZEBEKE	86 600,06
OPWIJK	167 534,01
UDENAARDE	295 289,02
UDENBURG	65 859,39
UDSBERGEN	290 178,82
UD-HEVERLEE	131 693,96
UD-TURNHOUT	145 810,25
OVERIJSE	401 102,61
PEER	183 487,92
PELT	444 940,32
PEPINGEN	77 253,06
PITTEM	59 220,32
POPERINGE	223 878,45
PUTTE	175 448,22
PUURS-SINT-AMANDS	299 363,48
RANST	192 716,48
RAVELS	169 071,73
RETIE	128 499,45
RIEMST	172 171,78
RIJKEVORSEL	133 882,69
ROESELARE	1 267 441,77
RONSE	432 035,35
ROOSDAAL	135 637,24
ROTSELAAR	174 177,41
RUISELEDE	38 524,85
RUMST	161 932,10
SCHELLE	98 147,63
SCHERPENHEUVEL-ZICHEM	230 171,48
SCHILDE	198 401,25

WOMMELGEM	94 462,28
WORTEGEM-PETEGEM	57 635,51
WUUSTWEZEL	203 248,30
ZANDHOVEN	141 410,73
ZAVENTEM	389 589,62
ZEDELGEM	225 782,92
ZELE	212 153,77
ZELZATE	158 740,34
ZEMST	228 610,82
ZOERSEL	217 938,21
ZONHOVEN	221 098,60
ZONNEBEKE	142 407,49
ZOTTEGEM	272 941,25
ZOUTLEEUV	91 033,52
ZUIENKERKE	3 602,49
ZULTE	165 422,79
ZUTENDAAL	91 181,26
ZWALM	87 777,10
ZWEVEGEM	270 845,30
ZWIJNDRECHT	223 185,22

TOTAAL 83 993 210,86

JEUGD vzw de Rand	56 755,46
SPORT vzw de Rand	56 037,03
JEUGD Wemmel	22 156,90
VGC Lokaal jeugdbeleid	794 576,39
VGC Lokaal cultuurbeleid	1 822 640,42
VGC Lokaal sportbeleid	554 622,94
TOTAAL	87 300 000,00



POLITIERAAD

UITTREKSEL UIT HET REGISTER DER BERAADSLAGINGEN

Zitting van 26/10/2020

Deelnemers:	Doomst Michel - Voorzitter Decat Patrick, De Knop Irina, Poelaert Kris, Timmermans Eddy, - leden van het politiecollege - raadsleden Krikilion Michiel, Persoons Ludo, Stalpaert Jo, Thiebaut Rudy, Anthoons Herman, Broodcoorens Jason, De Leener Pascal, Vankersschaever Christine, Debock Paulette, Eeckhoudt Eric, Van Hende Vanessa, Duerinckx Isabelle, Massaer Jo, O Erik, O Christel, Roobaert Gunther,; - raadsleden Korpschef a.i.: Annys Philippe, bijzonder rekenplichtige: Bombaert Patrick, secretaris: Reygaerts Kristien
Verontschuldigd:	Willem Dirk
Afwezig:	Vanbellinghen Patrick

DE POLITIERAAD

BEPERKING OPENBARE ZITTING

Naar aanleiding van de pandemie COVID-19 werd de politieraad georganiseerd zonder aanwezigheid van publiek of pers, onverminderd het beginsel van openbaarheid van de zitting conform art. 25/6 WGP.

7. Financiën – Begroting 2021 - Goedkeuring

Gelet de artikelen 71 tot en met 76 van de wet van 7 december 1998 tot organisatie van een geïntegreerde politiedienst, gestructureerd op twee niveaus (WGP) (B.S., 05.01.1999);

Gelet het koninklijk besluit van 5 september 2001 houdende het Algemeen Reglement op de boekhouding van de lokale Politie (ARPC);

Gelet de Nieuwe Gemeentewet van 24 juni 1988;

Overwegende dat de specifieke richtlijnen voor het opstellen van de begroting 2021 van de politiezone tot op heden nog niet bekend gemaakt werden;

Gelet de Ministeriële omzendbrief PLP 59 betreffende de onderrichtingen voor het opstellen van de politiebegroting voor 2020 ten behoeve van de politiezones (B.S., 27/11/2019).

Overwegende dat de begroting 2021 dientengevolge werd opgesteld rekening houdende met de richtlijnen van de ministeriële omzendbrief PLP 59 betreffende de onderrichtingen voor het opstellen van de politiebegroting voor 2020 ten behoeve van de politiezones (B.S., 27/11/2019).

Gelet de goedgekeurde meerjarenplanning 2020-2025 van de PZ Pajottenland, voorgesteld aan de leden van het Politiecollege in zitting dd. 27/05/2019 en aan de Politieraad van 24/06/2019. De verschillende gemeenten hebben de meerjarenplanning van politie opgenomen in het kader van hun BBC.

Gelet het verslag bevattende de synthese van de begroting;

Gelet het advies van de begrotingscommissie dd. 02/10/2020;

Gelet de tabel van de personeelsgegevens en de tabel van de raming van de personeelsuitgaven;

Gelet de tabel van de leningen en de evolutie van de schuld;

Gelet het overzicht van de gebudgetteerde buitengewone uitgaven en de voorziene financiering;

Overwegende dat de begroting 2021 minimaal de begrotingskredieten dient te voorzien noodzakelijk voor de correcte bezoldiging van het personeel en voor de goede werking van de zone;

Overwegende dat volgende cijfers in aanmerking dienen genomen :

- in het algemeen (gewone dienst)

Geraamd algemeen begrotingsresultaat 2020

1.579.547,70

Begroting 2021		Saldo	
Ontvangsten eigen dienstjaar	7.503.939,39		
Uitgaven eigen dienstjaar	8.244.045,48	-740.106,09	
Ontvangsten vorige dienstjaren (in 2020)	0,00		
Uitgaven vorige dienstjaren (in 2020)	61.873,88	-61.873,88	
Ontvangsten overboekingen	200.000,00		
Uitgaven overboekingen	200.000,00	0,00	
Geraamd resultaat van de begroting 2021 (+ of)			-801.979,97

Geraamd algemeen begrotingsresultaat 2021

777.567,73

- in het algemeen (buitengewone dienst)

Geraamd algemeen begrotingsresultaat 2020

0,00

Begroting 2021		Saldo	
Ontvangsten eigen dienstjaar	542.090,00		
Uitgaven eigen dienstjaar	623.590,00	-81.500,00	
Ontvangsten vorige dienstjaren (in 2020)	0,00		
Uitgaven vorige dienstjaren (in 2020)	0,00	0,00	
Ontvangsten overboekingen	200.000,00		
Uitgaven overboekingen	118.500,00	81.500,00	

Geraamd algemeen begrotingsresultaat 2021

0,00

- in het bijzonder:

Gemeentelijke toelage BEVER :	202.757,16 €
Gemeentelijke toelage GALMAARDEN :	915.255,67 €
Gemeentelijke toelage GOOIK :	1.007.937,58 €
Gemeentelijke toelage HERNE :	812.366,92 €
Gemeentelijke toelage LENNIK :	1.126.083,88 €
Gemeentelijke toelage PEPINGEN :	518.820,72 €

Gelet de voordracht van het politiecollege in zitting dd. 02/10/2020;

Besluit: met 21 stemmen voor, geen stemmen tegen en geen onthoudingen

Art. 1: De begroting 2021 goed te keuren.

Art. 2: Afschrift van onderhavig besluit over te maken aan de toezichthoudende overheid en aan de bijzonder rekenplichtige.

Aldus gedaan te Gooik ter zitting van heden en hebben de voorzitter en de secretaris getekend.

De Secretaris, i.o.(get)
K. Reygaerts

De voorzitter (get)
M. Doomst


VOOR GELIJKVORMIG AFSCHRIFT
Gooik, 27 oktober 2020

De Secretaris, i.o.


K. Reygaerts

De Voorzitter,

M. Doomst



Subsidies Brandweer - gewone dienst
 ↳ bijzondere dienst

Zone	2021	
	GD	BD
	30.471.792,00	4.645.151,00
Affligem	509.969,00	77.740,00
Asse	1.744.159,00	265.881,00
Beersel	1.143.384,00	174.299,00
Bever	112.422,00	17.138,00
Dilbeek	1.840.470,00	280.563,00
Drogenbos	465.984,00	71.035,00
Galmaarden	398.903,00	60.809,00
Gooik	424.197,00	64.665,00
Grimbergen	1.674.074,00	255.198,00
Halle	1.905.656,00	290.500,00
Herne	352.285,00	53.703,00
Kapelle O/D Bos	446.288,00	68.033,00
Kortenber	913.988,00	139.329,00
Kraainem	652.057,00	99.400,00
Lennik	501.455,00	76.442,00
Liedekerke	534.321,00	81.452,00
Linkébeek	256.242,00	39.062,00

Zone	2021	
	GD	BD
	30.471.792,00	4.645.151,00
Londerzeel	886.434,00	135.129,00
Machelen	1.615.890,00	246.328,00
Meise	881.493,00	134.376,00
Merchtem	688.794,00	105.000,00
Opwijk	611.722,00	93.252,00
Pepingen	241.091,00	36.752,00
Roosdaal	518.031,00	78.969,00
Sint-Genesius-Rode	780.228,00	118.939,00
Sint-Pieters-Leeuw	1.397.289,00	213.004,00
Steenokkerzeel	817.594,00	124.635,00
Ternat	750.980,00	114.480,00
Vilvoorde	2.356.661,00	359.252,00
Wemmel	715.347,00	109.048,00
Wezembeek-Oppem	595.481,00	90.776,00
Zaventem	2.797.325,00	426.427,00
Zemst	941.578,00	143.535,00

Uittreksel - vergadering van het managementteam van 19/11/2020 om 08u30 .

- Aanwezig :** Leden van het MAT :
- Leen Deneyer, algemeen directeur
 - Frieda De Saeger, coördinator omgeving
 - Johan Sulmon, administratief hoofdmedewerker burgerzaken & ICT
 - Eddy Wyns, omgevingsambtenaar
 - Liesbet Kestens, financieel directeur
 - Nancy Mathijs, coördinator administratie OCMW
 - Jonas Annendijck, diensthoofd technische dienst
 - Maya Van Holder, verantwoordelijke vrije tijd zaken
 - E. Timmermans, Burgemeester (raadgevende stem)

Verontschuldigd : /

2. Meerjarenplan 2020-2025 – aanpassing – advies

De financieel directeur heeft volgende documenten overgemaakt aan de leden van het MAT :

- Overzicht van de investeringen die zijn opgenomen in de MJPA.
- document met de voornaamste verschillen binnen exploitatie.
- M2 schema : Samenvattend schema dat toont waar we uitkomen. Het probleem stelt zich in 2024, waar we slechts 19.722 euro op rekening overhouden, wat onvoldoende is om de lopende facturen en/of lonen uit te betalen.

Het MAT overloopt het dossier. Alle aanpassingen, doorgegeven door de diensten, zijn verwerkt in het aangepast meerjarenplan.

Bijkomend wordt gevraagd om :

- Het budget voor meubilair OCMW deels te verschuiven naar de gemeente. Op de zetel van de gemeente zijn eerder uitgaven te verwachten (inrichting burelen)
- Dienst omgeving vraagt zeker nog te voorzien : groot scherm en plotter
- Interne diensten : in 2021 werk maken van aankoop nieuw meubilair raadszaal en een groot digitaal scherm.
- Personeel : wegens pensionering coördinator omgeving kan er vanaf 01/05/2024 een € 30.000 / jaar minder loonuitgaven worden voorzien (kan probleem M2 schema oplossen)
- de uitvoering van de investeringsdossiers van de kerkfabrieken zullen goed in timing moeten verspreid worden
- containerpark: de overeenkomst met de gemeente Lennik eindigt in 2022. Indien het contract niet verlengd wordt zal dit een zware impact hebben op het exploitatiebudget
- Exploitatiebudget: de vaste kosten mbt ICT stijgen jaarlijks. Vermits de digitalisering nog verder moet gaan, moet hiervoor extra budget voorzien worden.

Het bestuur zal de grote investeringsprojecten, op basis van de input van de diensten, evalueren.

Timing :

- 23/11 : CBS en VB
- 01/12 : afgewerkt dossier
- 15/12 : gemeenteraad en OCMW-raad

BESLUIT MAT :

Het MAT geeft een positief advies, mits opname van de aandachtspunten, hierboven vermeld.

De Algemeen Directeur, (get.)

Leen Deneyer

De Financieel Directeur, (get.)

Liesbet Kestens

Voor éénsluitend uittreksel,

De Algemeen Directeur,



Leen Deneyer

De Financieel Directeur,



Liesbet Kestens

UITTREKSEL UIT DE NOTULEN VAN DE GEMEENTERAAD

Zitting van 22 december 2020

Provincie
VLAAMS-BRABANT

Arrondissement
HALLE-VILVOORDE

GEMEENTE
1670 PEPINGEN

Aanwezig: Beeckmans S., voorzitter, schepen.
Timmermans E., - burgemeester;
Cochez G. - schepen;
Seghers R., voorzitter comité sociale dienst – schepen;
De Roubaix A., Van Cutsem P., Decrick L., Vanbellinghen
P., Roobaert G., De Cuyper K., De Cort S., Claeys G., De
Vos R., Dedobbeleer G., Geerts S. gemeenteraadsleden;
en L. Deneyer, algemeen directeur

6. Beleids- en beheerscyclus : Aanpassing strategische meerjarenplanning 2020-2025 gemeente & OCMW Pepingen – Aanpassing kredieten 2020 en vaststelling kredieten 2021.

De raad,

Gelet op het decreet lokaal bestuur van 22 december 2017;

Gelet op het provinciedecreet van 9 december 2005;

Gelet op het besluit van de Vlaamse regering van 30 maart 2018 betreffende de beleids- en beheerscyclus van de lokale en provinciale besturen (BVR BBC);

Gelet op het ministerieel besluit van 26 juni 2018 tot vaststelling van de modellen en de nadere voorschriften van de beleidsrapporten, de rekeningstelsels en de digitale rapportering van de beleids- en beheerscyclus van de lokale en provinciale besturen;

Gelet op de vaststelling van het meerjarenplan 2020 -2025 door de OCMW- en gemeenteraad in zitting van 17 december 2019;

Gelet op de omzendbrief KBBJ/ABB 2020/3 betreffende de aanpassing van de meerjarenplannen 2020 – 2025 van de lokale en provinciale besturen volgens de beleids- en beheerscyclus;

Gelet op de vaststelling van het gedeelte OCMW van de aanpassing van het strategisch meerjarenplan 2020-2025 door de OCMW-raad van 22 december 2020;

Overwegende dat de gemeente en het OCMW geen afzonderlijke planningsdocumenten meer moeten opmaken. Het meerjarenplan 2020 – 2025 is een geïntegreerd meerjarenplan waarin beleidsdocumenten, actieplannen en ramingen van zowel gemeente als OCMW worden opgenomen;

Overwegende dat de meerjarenplanaanpassing minstens bestaat uit een aangepaste financiële nota, een toelichting en de eventuele wijzigingen van de strategische nota;

Gelet op het voorontwerp opgesteld door de financieel directeur in overleg met het managementteam;

Gelet op het advies van het managementteam van 19 november 2020;

Gelet op het standpunt van het college van burgemeester en schepenen van 30 november 2020;

Amendement vanuit CD&V-, N-VA- en DVP-fractie, ingediend door S De Cort, gemeenteraadslid, betreffende het agendapunt :

De raad,

Gelet op het Decreet Lokaal Bestuur;

Gelet op het burgerlijk wetboek, inzonderheid artikel 1708 tot 1711;

Gelet op de beslissing van de gemeenteraad van 20 december 2007 betreffende goedkeuring gebruikersovereenkomst tussen het gemeentebestuur Pepingen en de VZW Vrije gemengde scholen – gewest Pepingen voor het ter beschikking stellen van de infrastructuur van de school;

Gelet op de beslissing van de gemeenteraad van 20 maart 2008 betreffende goedkeuring gebruikersovereenkomst tussen het gemeentebestuur Pepingen en de VZW VPW Halle afdeling Beert voor het ter beschikking stellen van 't Zaalte Beert;

Gelet op de beslissing van de gemeenteraad van 20 maart 2008 betreffende goedkeuring gebruikersovereenkomst tussen het gemeentebestuur Pepingen en de St. Amandusvrienden Elingen voor het ter beschikking stellen van de parochiezaal Elingen;

Gelet op de beslissing van de gemeenteraad van 20 mei 2010 betreffende goedkeuring gebruikersovereenkomst tussen het gemeentebestuur Pepingen en de VZW Bellingahaim voor het ter beschikking stellen van de infrastructuur ontmoetingscentrum Ter Loo te Bellingen;

Gelet op de gemeenteraadsbeslissing van 17 december 2013 houdende de niet-goedkeuring van de aanpassing gebruikersvergoeding voor diverse zalen;

Gelet op de beslissing van de gemeenteraad van 24 november 2020 betreffende de goedkeuring van een addendum aan de gebruikersovereenkomst tussen het gemeentebestuur Pepingen en de VZW Bellingahaim voor het ter beschikking stellen van de infrastructuur ontmoetingscentrum Ter Loo te Bellingen;

Gelet op de stijging van de consumptieprijsindex;

Overwegende dat de energiekost van de uitbaters spectaculair steeg door de forse verhoging van de brandstofprijzen;

Overwegende dat, rekening houdende met het feit dat de infrastructuur voldoet aan het vereiste comfort, er steeds investeringen moeten gebeuren;

Overwegende dat deze kosten hoog kunnen oplopen, dit blijkt uit de voorziene budgetten voor het onderhoud van de gemeentelijke zalen;

Overwegende dat rekening houdende met het feit dat de lokale verenigingen gratis gebruik mogen maken van de zalen voor niet-commerciële activiteiten;

Overwegende de toename van niet-commerciële activiteiten in onze gemeente;

Overwegende dat de gebruikersvergoeding sinds goedkeuring nooit aangepast werd;

Overwegende dat de vereiste kredieten zullen voorzien worden;

BESLUIT : met ... stemmen

Art 1. Het budget onder budgetcode 2021/GBB/0709-00/6100800/GEMEENTE/IP-GEEN in het meerjarenplan (gebruikersvergoeding van niet-gemeentelijke zalen in 2021) wordt met 4.000 euro verhoogd (1.000 euro per zaal). Vanaf 2022 wordt dit bedrag in het meerjarenplan verder verhoogd volgens de index van de consumptieprijzen.

Art 2. De gebruikersovereenkomsten tussen het gemeentebestuur Pepingen en de beheerders van niet-gemeentelijke zalen (de VZW Vrije gemengde scholen – gewest Pepingen, de VZW VPW Halle afdeling Beert, de St. Amandusvrienden Elingen en de VZW Bellingahaim) worden overeenkomstig artikel 1 aangepast en ter goedkeuring voorgelegd op de gemeenteraad van januari 2021.

De voorzitter van de gemeenteraad gaat over tot de stemming over het ingediende amendement :

BESLUIT : : met 8 neen-stemmen (Timmermans E., Cochez G., Seghers R., Roobaert G., De Vos R., Dedobbeleer G., Geerts S., Beeckmans S.) en 7 ja-stemmen (De Roubaix A., Van Cutsem P., Decrick L., Vanbellinghen P., De Cuyper K., De Cort S., Claeys G.) :

Enig artikel 1. : Het ingediende amendement wordt niet goedgekeurd.

De voorzitter van de gemeenteraad gaat over tot de stemming over het punt zoals geagendeerd :

BESLUIT : met 8 ja-stemmen (Timmermans E., Cochez G., Seghers R., Roobaert G., De Vos R., Dedobbeleer G., Geerts S., Beeckmans S.) en 7 neen-stemmen (De Roubaix A., Van Cutsem P., Decrick L., Vanbellinghen P., De Cuyper K., De Cort S., Claeys G.) :

Artikel 1. – De gemeenteraad stelt het gedeelte gemeente van de aanpassing van het strategisch meerjarenplan 2020-2025 vast.

Artikel 2. – De gemeenteraad keurt het gedeelte OCMW van de aanpassing van het strategisch meerjarenplan 2020-2025 goed.

Artikel 3. – De aanpassing van het meerjarenplan maakt integraal deel uit van dit besluit en bestaat uit zowel een aanpassing van de kredieten van het lopende jaar als uit de vaststelling van de kredieten voor 2021.

Artikel 4. – Een afschrift van dit besluit wordt overgemaakt aan de gouverneur van de provincie Vlaams-Brabant.

Namens de raad,

(g) L. Deneyer
Algemeen directeur

(g) Beeckmans S.
Voorzitter

Voor eensluidend uittreksel,

L. Deneyer
Algemeen directeur



Beeckmans S.
Voorzitter

UITTREKSEL UIT DE NOTULEN VAN DE VERGADERING 22/12/2020 VAN DE OCMW-RAAD VAN PEPINGEN

Aanwezig :

Beeckmans S. - voorzitter, lid vast bureau.

Timmermans E., - voorzitter vast bureau ;

Cochez G. – lid vast bureau ;

Seghers R. – lid vast bureau – voorzitter bijzonder comité sociale dienst;

De Roubaix A., Van Cutsem P., Decrick L., Vanbellinghen P., Roobaert G., De Cuyper K., Claeys G., De Cort S., De Vos R., Geerts S., De Dobbeleer G. ; OCMW-raadsleden;

en L. Deneyer, algemeen directeur

Verontschuldigd : /

2. Beleids- en beheerscyclus : Aanpassing strategische meerjarenplanning 2020-2025 - Aanpassing kredieten 2020 en vaststelling kredieten 2021. Goedkeuring

De raad,

Gelet op het decreet lokaal bestuur van 22 december 2017;

Gelet op het provinciedecreet van 9 december 2005;

Gelet op het besluit van de Vlaamse regering van 30 maart 2018 betreffende de beleids- en beheerscyclus van de lokale en provinciale besturen (BVR BBC);

Gelet op het ministerieel besluit van 26 juni 2018 tot vaststelling van de modellen en de nadere voorschriften van de beleidsrapporten, de rekeningstelsels en de digitale rapportering van de beleids- en beheerscyclus van de lokale en provinciale besturen;

Gelet op de vaststelling van het meerjarenplan 2020 -2025 door de OCMW- en gemeenteraad in zitting van 17 december 2019;

Gelet op de omzendbrief KBBJ/ABB 2020/3 betreffende de aanpassing van de meerjarenplannen 2020 – 2025 van de lokale en provinciale besturen volgens de beleids- en beheerscyclus;

Overwegende dat de gemeente en het OCMW geen afzonderlijke planningsdocumenten meer moeten opmaken. Het meerjarenplan 2020 – 2025 is een geïntegreerd meerjarenplan waarin beleidsdocumenten, actieplannen en ramingen van zowel gemeente als OCMW worden opgenomen;

Overwegende dat de meerjarenplanaanpassing minstens bestaat uit een aangepaste financiële nota, een toelichting en de eventuele wijzigingen van de strategische nota;

Gelet op het voorontwerp opgesteld door de financieel directeur in overleg met het managementteam;

Gelet op het advies van het managementteam van 19 november 2020;

Gelet op het standpunt van het vast bureau van 30 november 2020;

BESLUIT : met 15 ja-stemmen (Timmermans E., De Roubaix A., Cochez G., Van Cutsem P., Decrick L., Seghers R., Vanbellinghen P., Roobaert G, De Cuyper K., De Cort S., Claeys G., De Vos R., Dedobbeleer G., Geerts S., Beeckmans S.) :

Artikel 1. – De OCMW-raad stelt het gedeelte OCMW van de aanpassing van het strategisch meerjarenplan 2020-2025 vast.

Artikel 2. – De aanpassing van het meerjarenplan bestaat uit zowel een aanpassing van de kredieten van het lopende jaar als uit de vaststelling van de kredieten voor 2021.

Artikel 3. – Een afschrift van dit besluit wordt overgemaakt aan de gouverneur van de provincie Vlaams-Brabant.

Gedaan in zitting van 22/12/2020

De Algemeen Directeur,
Leen Deneyer (get.)

De Voorzitter van de OCMW-raad,
Saskia Beeckmans (get.)

De Algemeen Directeur,

Leen Deneyer

Voor éénsluitend afschrift

De Voorzitter van de OCMW-raad

Saskia Beeckmans